

## BẢNG CÂN ĐỐI KẾ TOÁN HỢP NHẤT

Thời điểm 30/09/2016

Đơn: Đồng


TÀI SẢN	MÃ SỐ	TM	SỐ CUỐI KỲ 30/09/2016	SỐ ĐẦU NĂM 01/01/2016
1	2	3	3	4
<b>A - TÀI SẢN NGẮN HẠN (100 = 110+120+130+140+150)</b>	<b>100</b>		<b>9.067.833.072.654</b>	<b>9.434.377.787.805</b>
<b>I. Tiền và các khoản tương đương tiền</b>	<b>110</b>	<b>V.01</b>	<b>1.136.983.363.550</b>	<b>873.243.970.647</b>
1. Tiền	111		829.476.432.277	537.599.518.674
2. Các khoản tương đương tiền	112		307.506.931.273	335.644.451.973
<b>II. Các khoản đầu tư tài chính ngắn hạn</b>	<b>120</b>	<b>V.02</b>	<b>99.726.091.649</b>	<b>119.608.041.024</b>
1. Chứng khoán kinh doanh	121		159.948.845.000	209.148.845.000
2. Dự phòng giảm giá chứng khoán kinh doanh (*)	122		(128.860.776.500)	(161.157.292.000)
3. Đầu tư nắm giữ đến ngày đáo hạn	123		68.638.023.149	71.616.488.024
<b>III. Các khoản phải thu ngắn hạn</b>	<b>130</b>	<b>V.03</b>	<b>3.174.348.815.006</b>	<b>3.522.632.821.353</b>
1. Phải thu ngắn hạn của khách hàng	131		1.545.776.454.542	2.021.522.980.637
2. Trả trước cho người bán ngắn hạn	132		996.025.309.455	1.146.863.194.536
3. Phải thu nội bộ ngắn hạn	133		-	-
4. Phải thu theo tiến độ kế hoạch hợp đồng XD	134		470.149.023.918	71.964.625.337
5. Phải thu về cho vay ngắn hạn	135		11.297.669.735	114.511.169.735
6. Phải thu ngắn hạn khác	136		960.342.255.458	1.231.709.689.681
7. Dự phòng các khoản phải thu ngắn hạn khó đòi (*)	137		(812.407.647.108)	(1.067.146.222.845)
8. Tài sản thiếu chờ xử lý	139		3.165.749.006	3.207.384.272
<b>IV. Hàng tồn kho</b>	<b>140</b>	<b>V.04</b>	<b>4.478.846.539.385</b>	<b>4.615.298.588.571</b>
1. Hàng tồn kho	141		4.605.172.785.828	4.679.181.202.237
2. Dự phòng giảm giá hàng tồn kho (*)	149		(126.326.246.443)	(63.882.613.666)
<b>V. Tài sản ngắn hạn khác</b>	<b>150</b>	<b>V.05</b>	<b>177.928.263.064</b>	<b>303.594.366.210</b>
1. Chi phí trả trước ngắn hạn	151		12.191.590.417	8.963.344.557
2. Thuế GTGT được khấu trừ	152	V.06	106.607.433.877	236.503.243.622
3. Thuế và các khoản khác phải thu Nhà nước	153		32.875.843.270	31.874.382.531
4. Giao dịch mua bán lại trái phiếu Chính phủ	154		-	-
5. Tài sản ngắn hạn khác	155	V.07	26.253.395.500	26.253.395.500
<b>B - TÀI SẢN DÀI HẠN (200 = 210+220+240+250+260)</b>	<b>200</b>		<b>4.388.432.181.743</b>	<b>5.428.390.801.984</b>
<b>I. Các khoản phải thu dài hạn</b>	<b>210</b>		<b>509.555.204.062</b>	<b>524.578.812.568</b>
1. Phải thu dài hạn của khách hàng	211		96.699.534.887	103.312.273.041

TÀI SẢN	MÃ SỐ	TM	SỐ CUỐI KỲ 30/09/2016	SỐ ĐẦU NĂM 01/01/2016
I	2	3	3	5
2. Trả trước cho người bán dài hạn	212		24.362.893.805	44.515.828.147
3. Vốn kinh doanh ở Đơn vị trực thuộc	213		-	-
4. Phải thu dài hạn nội bộ	214		-	-
5. Phải thu về cho vay dài hạn	215		602.079.745.533	504.156.498.658
6. Phải thu dài hạn khác	216		186.349.699.666	170.806.076.918
7. Dự phòng phải thu dài hạn khó đòi (*)	219		(399.936.669.829)	(298.211.864.196)
<b>II. Tài sản cố định</b>	<b>220</b>		<b>1.698.591.977.214</b>	<b>1.723.291.709.360</b>
1. Tài sản cố định hữu hình	221	V.09	1.265.685.276.729	1.258.947.328.127
- Nguyên giá	222		1.857.166.258.948	1.764.780.770.062
- Giá trị hao mòn lũy kế (*)	223		(591.480.982.219)	(505.833.441.935)
2. Tài sản cố định thuê tài chính	224	V.10	43.693.088.325	73.917.068.600
- Nguyên giá	225		61.697.903.279	100.322.019.627
- Giá trị hao mòn lũy kế (*)	226		(18.004.814.954)	(26.404.951.027)
3. Tài sản cố định vô hình	227	V.11	389.213.612.160	390.427.312.633
- Nguyên giá	228		410.289.134.760	409.799.134.760
- Giá trị hao mòn lũy kế (*)	229		(21.075.522.600)	(19.371.822.127)
<b>III. Bất động sản đầu tư</b>	<b>230</b>	<b>V.12</b>	<b>106.629.616.427</b>	<b>129.453.972.591</b>
- Nguyên giá	231		117.591.309.886	138.480.144.673
- Giá trị hao mòn lũy kế	232		(10.961.693.459)	(9.026.172.082)
<b>IV. Tài sản dở dang dài hạn</b>	<b>240</b>		<b>1.382.513.705.447</b>	<b>2.277.400.817.870</b>
1. Chi phí sản xuất kinh doanh dở dang dài hạn	241		354.654.668.136	1.309.326.278.213
2. Chi phí xây dựng cơ bản dở dang	242		1.027.859.037.311	968.074.539.657
<b>V. Đầu tư tài chính dài hạn</b>	<b>250</b>	<b>V.08</b>	<b>201.391.862.974</b>	<b>187.731.751.702</b>
1. Đầu tư vào công ty con	251		-	-
2. Đầu tư vào công ty liên kết, liên doanh	252		134.040.393.377	130.800.017.376
3. Đầu tư góp vốn vào đơn vị khác	253		230.428.937.268	231.084.388.437
4. Dự phòng đầu tư tài chính dài hạn	254		(163.077.467.671)	(174.152.654.111)
5. Đầu tư nắm giữ đến ngày đáo hạn	255		-	-
<b>VI. Tài sản dài hạn khác</b>	<b>260</b>		<b>489.749.815.619</b>	<b>585.933.737.893</b>
1. Chi phí trả trước dài hạn	261	V.14	244.316.949.829	279.679.515.301
2. Tài sản thuê thu nhập hoãn lại	262		42.165.730.274	41.382.083.257
3. Thiết bị, vật tư, phụ tùng thay thế dài hạn	263		-	-
4. Tài sản dài hạn khác	268		182.950.943.385	239.950.943.385
5. Lợi thế thương mại	269		20.316.192.131	24.921.195.950
<b>TỔNG CỘNG TÀI SẢN (270 = 100 + 200)</b>	<b>270</b>		<b>13.456.265.254.397</b>	<b>14.862.768.589.789</b>

NGUỒN VỐN	MÃ	TM	SỐ CUỐI KỶ	SỐ ĐẦU NĂM
	SỐ		30/09/2016	01/01/2016
<b>C - NỢ PHẢI TRẢ ( 300 = 310 + 330 )</b>	<b>300</b>		<b>10.344.440.012.937</b>	<b>11.997.307.093.754</b>
<b>I. Nợ ngắn hạn</b>	<b>310</b>	<b>V.15</b>	<b>8.300.493.918.131</b>	<b>10.010.553.839.401</b>
1. Phải trả người bán ngắn hạn	311		4.086.581.391.974	3.876.782.259.240
2. Người mua trả tiền trước ngắn hạn	312		1.287.159.543.644	3.108.420.429.237
3. Thuế và các khoản phải nộp Nhà nước	313		107.838.431.934	69.951.979.199
4. Phải trả công nhân viên, người lao động	314		190.052.676.746	215.351.372.433
5. Chi phí phải trả ngắn hạn	315		840.736.803.805	855.518.702.140
6. Phải trả nội bộ ngắn hạn	316		-	-
7. Phải trả theo tiến độ kế hoạch hợp đồng xây dựng	317		-	-
8. Doanh thu chưa thực hiện ngắn hạn	318		5.740.672.462	702.418.604
9. Phải trả ngắn hạn khác	319		682.018.584.692	681.548.864.536
10. Vay và nợ thuê tài chính ngắn hạn	320		1.067.892.118.901	1.175.380.300.900
11. Dự phòng phải trả ngắn hạn	321		15.990.217.936	17.258.004.027
12. Quỹ khen thưởng, phúc lợi	322		16.483.476.037	9.639.509.085
13. Quỹ bình ổn giá	323		-	-
14. Giao dịch mua bán lại trái phiếu Chính phủ	324		-	-
<b>II. Nợ dài hạn</b>	<b>330</b>	<b>V.16</b>	<b>2.043.946.094.806</b>	<b>1.986.753.254.353</b>
1. Phải trả dài hạn người bán	331		-	-
2. Người mua trả tiền trước dài hạn	332		-	-
3. Chi phí phải trả dài hạn	333		159.429.854.374	144.545.262.234
4. Phải trả nội bộ về vốn kinh doanh	334		-	-
5. Phải trả nội bộ dài hạn	335		-	-
6. Doanh thu chưa thực hiện dài hạn	336		266.897.633.929	202.976.116.345
7. Phải trả dài hạn khác	337		93.441.976.547	88.091.240.776
8. Vay và nợ thuê tài chính dài hạn	338		1.479.642.177.934	1.512.377.219.267
9. Trái phiếu chuyển đổi	339		-	-
10. Cổ phiếu ưu đãi	340		-	-
11. Thuế thu nhập hoãn lại phải trả	341		5.803.575.928	7.376.938.319
12. Dự phòng phải trả dài hạn	342		38.730.876.094	31.386.477.412
13. Quỹ phát triển khoa học và công nghệ	343		-	-
<b>D - VỐN CHỦ SỞ HỮU ( 400 = 410 + 430 )</b>	<b>400</b>		<b>3.111.825.241.460</b>	<b>2.865.461.496.035</b>
<b>I. Vốn chủ sở hữu</b>	<b>410</b>	<b>V.17</b>	<b>3.111.825.241.460</b>	<b>2.865.461.496.035</b>
1. Vốn góp của Chủ sở hữu	411		4.000.000.000.000	4.000.000.000.000
- Cổ phiếu phổ thông có quyền biểu quyết	411a			
- Cổ phiếu ưu đãi	411b			
2. Thặng dư vốn cổ phần	412		6.831.719.482	6.831.719.482
3. Quyền chọn chuyển đổi trái phiếu	413		-	-
4. Vốn khác của Chủ sở hữu	414		3.063.276.244	3.063.276.244

NGUỒN VỐN	MÃ SỐ	TM	SỐ CUỐI KỲ	SỐ ĐẦU NĂM
			30/09/2016	01/01/2016
5. Cổ phiếu quỹ (*)	415		(2.862.805.993)	(2.862.805.993)
6. Chênh lệch đánh giá lại tài sản	416		-	-
7. Chênh lệch tỷ giá hối đoái	417		-	-
8. Quỹ đầu tư phát triển	418		155.271.048.744	142.499.602.785
9. Quỹ hỗ trợ sắp xếp doanh nghiệp	419		-	-
10. Quỹ khác thuộc vốn chủ sở hữu	420		2.162.412.232	2.162.412.232
11. Lợi nhuận chưa phân phối	421		(2.780.937.965.664)	(3.028.008.205.855)
- Lợi nhuận sau thuế chưa phân phối (Lỗ) lũy kế đến cuối năm trước	421a		(3.049.838.799.851)	(3.051.994.470.942)
- Lợi nhuận Sau thuế chưa phân phối (Lỗ) năm nay	421b		268.900.834.187	23.986.265.087
12. Nguồn vốn đầu tư XDCB	422		-	-
13. Lợi ích cổ đông không kiểm soát	429		1.728.297.556.415	1.741.775.497.140
<b>II. Nguồn kinh phí và quỹ khác</b>	<b>430</b>	<b>V.18</b>	-	-
1. Nguồn kinh phí	431		-	-
2. Nguồn kinh phí đã hình thành TSCĐ	432		-	-
<b>TỔNG CỘNG NGUỒN VỐN (-440 = 300+400)</b>	<b>440</b>		<b>13.456.265.254.397</b>	<b>14.862.768.589.789</b>

Lập biểu



Nguyễn Thị Thu Anh

Kế toán trưởng *ah*



Lưu Đức Hoàng

Hà Nội, ngày 28 tháng 10 năm 2016

Phó tổng giám đốc



PHÓ TỔNG GIÁM ĐỐC

*Bùi Tiến Thành*

## BÁO CÁO KẾT QUẢ HOẠT ĐỘNG KINH DOANH HỢP NHẤT

Quý 3 năm 2016

Đvt: Đồng


Stt	Chỉ tiêu	Mã số	Thuyết minh	Quý		Lũy kế	
				Quý 3- 2016	Quý 3 - 2015	Năm 2016	Năm 2015
1	Doanh thu bán hàng và cung cấp dịch vụ	01	VI.20	2.312.333.544.939	2.452.453.190.903	7.244.806.990.066	7.856.604.293.925
2	Các khoản giảm trừ doanh thu	02		1.489.203.020	3.336.448.713	46.142.447.562	3.556.600.673
3	Doanh thu thuần về bán hàng và cung cấp dịch vụ	10		2.310.844.341.919	2.449.116.742.190	7.198.664.542.504	7.853.047.693.252
4	Giá vốn hàng bán	11	VI.21	2.236.705.728.287	2.334.474.812.850	6.839.130.082.604	7.475.750.129.661
5	Lợi nhuận gộp về bán hàng và cung cấp dịch vụ	20		74.138.613.632	114.641.929.340	359.534.459.900	377.297.563.591
6	Doanh thu hoạt động tài chính	21	VI.22	16.002.319.297	32.810.241.123	39.737.060.630	60.834.339.300
7	Chi phí hoạt động tài chính	22	VI.23	(70.937.575.432)	52.941.913.255	20.215.470.499	145.212.065.851
	Trong đó: Chi phí Lãi vay	23		19.649.350.884	33.829.378.445	94.782.159.371	91.272.909.191
8	Lãi/lỗ từ công ty liên doanh, liên kết	50		526.240.000	(299.791.904)	(7.977.183.999)	(24.833.796.204)
9	Chi phí bán hàng	24	VI.24	12.137.000	384.003.075	3.400.854.029	945.375.160
10	Chi phí quản lý doanh nghiệp	25	VI.25	49.915.603.949	80.629.992.927	90.099.401.884	218.955.270.614
11	Lợi nhuận thuần từ hoạt động kinh doanh	30		111.677.007.412	13.196.469.302	277.578.610.119	48.185.395.062
12	Thu nhập khác	31	VI.26	16.254.102.897	5.391.735.766	29.904.767.984	15.785.334.373
13	Chi phí khác	32	VI.27	8.697.620.684	4.441.502.058	22.072.120.718	15.871.255.601
14	Lợi nhuận khác	40		7.556.482.213	950.233.708	7.832.647.266	(85.921.228)
15	Tổng lợi nhuận kế toán trước thuế	50		119.233.489.625	14.146.703.010	285.411.257.385	48.099.473.834
16	Chi phí thuế thu nhập doanh nghiệp hiện hành	51	VI.27	3.060.169.730	5.132.377.142	22.858.358.018	33.758.859.523
17	Chi phí thuế thu nhập doanh nghiệp hoãn lại	52	VI.27	(291.363.406)	(194.394.816)	(2.357.009.408)	(4.734.973.934)
18	Lợi nhuận sau thuế thu nhập doanh nghiệp	60		116.464.683.301	9.208.720.684	264.909.908.775	19.075.588.245
19	Lợi nhuận sau thuế thu nhập doanh nghiệp của cổ đông công ty mẹ	61		120.709.763.402	17.572.551.148	268.900.834.187	24.509.598.075
20	Lợi nhuận sau thuế của cổ đông không kiểm soát	62	V. 18	(4.245.080.101)	(8.363.830.464)	(3.990.925.412)	(5.434.009.830)
21	Lãi cơ bản trên cổ phiếu (*)	70				672	61
22	Lãi suy giảm trên cổ phiếu (*)	71					

Lập biểu



Nguyễn Thị Thu Anh

Kế toán trưởng



Lưu Đức Hoàng

Hà Nội, ngày 28 tháng 10 năm 2016



PHÓ TỔNG GIÁM ĐỐC



Bùi Tiến Thành

**BÁO CÁO LƯU CHUYỂN TIỀN TỆ HỢP NHẤT**

(Theo phương pháp gián tiếp)

Từ ngày 01/01/2016 đến ngày 30/09/2016

Chỉ tiêu	Mã số	9 tháng đầu năm 2016	9 tháng đầu năm 2015
<b>I. LƯU CHUYỂN TIỀN TỪ HOẠT ĐỘNG KINH DOANH</b>			
<b>1. Lợi nhuận trước thuế</b>	<b>01</b>	<b>285.411.257.385</b>	<b>48.099.473.834</b>
<b>2. Điều chỉnh các khoản khác</b>			
Khấu hao tài sản cố định	02	87.914.696.964	85.599.020.619
Các khoản dự phòng	03	(203.502.845.550)	13.356.595.613
(Lãi)/Lỗ chênh lệch tỷ giá hối đoái do đánh giá lại các khoản mục tiền tệ có gốc ngoại tệ	04	(3.025.716.591)	(526.906.912)
(Lãi)/Lỗ từ hoạt động đầu tư	05	94.322.478.058	28.174.533.082
Chi phí lãi vay	06	93.775.035.636	91.218.909.191
Các khoản điều chỉnh khác	07	-	736.613.896
<b>3. Lợi nhuận kinh doanh trước thay đổi vốn lưu động</b>	<b>08</b>	<b>354.894.905.902</b>	<b>266.658.239.323</b>
(Tăng) giảm các khoản phải thu	09	230.025.600.111	414.875.661.465
(Tăng) hàng tồn kho	10	1.069.992.456.314	(1.126.250.678.023)
Tăng/(Giảm) các khoản phải trả (Không kể lãi vay phải trả, thuế thu nhập doanh nghiệp phải nộp)	11	(1.273.297.422.592)	(1.015.090.886.872)
(Tăng)/Giảm chi phí trả trước	12	62.413.720.422	(10.029.218.102)
(Tăng)/Giảm chứng khoán kinh doanh	13	49.200.000.000	44.177.286.881
Tiền lãi vay đã trả	14	(75.167.818.166)	(96.365.534.565)
Thuế thu nhập doanh nghiệp đã nộp	15	(34.905.313.275)	(42.053.336.223)
Tiền thu khác từ hoạt động kinh doanh	16	16.333.529.112	107.284.746.930
Tiền chi khác cho hoạt động kinh doanh	17	(15.983.873.098)	(98.035.899.175)
<b>Lưu chuyển tiền thuần từ hoạt động kinh doanh</b>	<b>20</b>	<b>383.505.784.730</b>	<b>(1.554.829.618.361)</b>
<b>II. LƯU CHUYỂN TIỀN TỪ HOẠT ĐỘNG ĐẦU TƯ</b>			
1. Tiền chi mua sắm, xđụng TSCĐ và các TS dài hạn khác	21	(70.333.333.366)	(59.277.946.025)
2. Tiền thu từ thanh lý, nhượng bán TSCĐ và các TS dài hạn khác	22	11.667.192.678	13.178.817.134
3. Tiền chi cho vay, mua các công cụ nợ của đơn vị khác	23	(998.324.619)	(6.050.000.000)
4. Tiền thu hồi cho vay, bán lại các c.cụ nợ của đvị khác	24	31.765.501.625	1.500.000.000
5. Tiền chi đầu tư góp vốn vào đơn vị khác	25	-	(6.335.167.171)
6. Tiền thu hồi đầu tư góp vốn vào đơn vị khác	26	43.965.534.169	37.336.086.000
7. Tiền thu lãi cho vay, cổ tức và lợi nhuận được chia	27	26.199.299.629	50.456.938.288
<b>Lưu chuyển tiền thuần từ hoạt động đầu tư</b>	<b>30</b>	<b>42.265.870.116</b>	<b>30.808.728.226</b>
<b>III. LƯU CHUYỂN TIỀN TỪ HOẠT ĐỘNG TÀI CHÍNH</b>			
1. Tiền thu từ phát hành cổ phiếu, nhận vốn góp của chủ sở hữu	31	-	-
2. Tiền chi trả vốn góp cho các chủ sở hữu, mua lại cổ phiếu của DN đã phát hành	32	-	-
3. Tiền thu từ đi vay	33	1.421.478.858.501	1.460.255.710.800
4. Tiền trả nợ gốc vay	34	(1.552.680.789.086)	(1.071.849.321.391)
5. Tiền trả nợ gốc thuê tài chính	35	(13.057.427.465)	(19.091.901.350)
6. Tiền cổ tức, lợi nhuận đã trả cho chủ sở hữu	36	(17.702.159.220)	(64.066.795.100)
<b>Lưu chuyển tiền thuần từ hoạt động tài chính</b>	<b>40</b>	<b>(161.961.517.270)</b>	<b>305.247.692.959</b>
<b>Lưu chuyển tiền và tương đương tiền thuần trong kỳ (20+30+40)</b>	<b>50</b>	<b>263.810.137.576</b>	<b>(1.218.773.197.176)</b>

Chỉ tiêu	Mã số	9 tháng đầu năm 2016	9 tháng đầu năm 2015
Tiền và tương đương tiền đầu kỳ	60	873.243.970.647	1.765.815.383.424
Ảnh hưởng của thay đổi tỷ giá hối đoái quy đổi ngoại tệ	61	(70.744.673)	547.320.016
Tiền và tương đương tiền cuối kỳ (70 = 50+60+61)	70	1.136.983.363.550	547.589.506.264

Người lập biểu



Nguyễn Thị Thu Anh

Kế toán trưởng



Lưu Đức Hoàng

Hà Nội, ngày 28 tháng 10 năm 2016

Tổng giám đốc



PHÓ TỔNG GIÁM ĐỐC



Bùi Tiến Thành

## **BẢN THUYẾT MINH BÁO CÁO TÀI CHÍNH**

**9 tháng đầu năm 2016**

### **I. ĐẶC ĐIỂM HOẠT ĐỘNG CỦA TỔNG CÔNG TY**

#### **1. Hình thức sở hữu vốn**

Tổng Công ty được thành lập trên cơ sở cổ phần hoá Công ty Thiết kế và xây dựng Dầu khí, thành viên của Tập đoàn Dầu khí Quốc gia Việt Nam theo quyết định 532/QĐ-TTCB ngày 26/03/2004 của Bộ trưởng Bộ Công nghiệp (nay là Bộ Công Thương). Tại Nghị quyết số 3604/NQ-DKVN ngày 26/10/2007, Hội đồng quản trị Petro Việt Nam đã thông qua đề án chuyển đổi Công ty cổ phần Xây lắp Dầu khí thành Tổng Công ty cổ phần Xây lắp Dầu khí hoạt động theo mô hình Công ty mẹ, Công ty con và hoạt động theo mô hình này kể từ ngày 01/01/2008.

#### **2. Lĩnh vực kinh doanh**

#### **3. Ngành nghề kinh doanh**

- Gia công chế tạo, lắp đặt các chân đế giàn khoan và các kết cấu kim loại khác;
- Thiết kế, chế tạo các bồn chứa xăng dầu, khí hóa lỏng, chứa nước, bồn chịu áp lực và hệ thống ống công nghệ;
- Sản xuất các sản phẩm cơ khí, chống ăn mòn kim loại, bảo dưỡng và sửa chữa các chân đế giàn khoan, tàu thuyền và các phương tiện nội;
- Gia công ren ống, sản xuất khớp nối, đầu nối và các phụ kiện phục vụ trong lĩnh vực khoan, khai thác dầu khí, công nghiệp;
- Kinh doanh vật tư thiết bị xây dựng dầu khí;
- Khảo sát, thiết kế, tư vấn đầu tư xây dựng các công trình dân dụng, công nghiệp vừa và nhỏ;
- San lấp mặt bằng, xây dựng các công trình thủy lợi, đê kè bến cảng;
- Lắp đặt hệ thống máy móc thiết bị công nghệ, thiết bị điều khiển, tự động hóa trong các nhà máy công nghiệp;
- Lắp đặt các hệ thống đường dây tải điện đến 35KV, các hệ thống điện dân dụng và công nghiệp khác;
- Khoan phá đá nổ mìn, khai thác mỏ, sản xuất, kinh doanh vật liệu xây dựng;
- Khảo sát, duy tu, bảo dưỡng và sửa chữa các công trình dầu và khí ngoài biển và trên đất liền, các công trình dân dụng và công nghiệp;
- Sản xuất và kinh doanh bê tông thương phẩm;
- Đầu tư xây dựng, khai thác và quản lý chợ;
- Kinh doanh bất động sản: đầu tư xây dựng các khu công nghiệp, cơ sở hạ tầng giao thông, xây dựng đô thị, văn phòng, nhà ở, xây dựng các dự án hạ tầng, các công trình thủy lợi, đê kè, cảng sông, cảng biển, cầu đường, công trình dân dụng và công nghiệp, kinh doanh đô thị và văn phòng, siêu thị và nhà ở;
- Đầu tư xây dựng: Các nhà máy chế tạo cơ khí thiết bị phục vụ ngành Dầu khí; các nhà máy đóng tàu vận tải dầu, khí, hóa chất, nhà máy đóng giàn khoan; các nhà máy xi măng và sản xuất vật liệu xây dựng;
- Đầu tư công nghệ cao trong lĩnh vực xây dựng nhà cao tầng;
- Lắp đặt, duy tu, bảo dưỡng và sửa chữa các công trình dầu khí (ngoài khơi và trên biển), các chân đế giàn khoan, các kết cấu kim loại, các bồn bể chứa (xăng, dầu, khí hóa lỏng, nước); bồn chịu áp lực và hệ thống công nghệ, các công trình dân dụng và công nghiệp;
- Tư vấn đầu tư xây dựng các công trình dầu khí, công trình dân dụng và công nghiệp;
- Đóng tàu vận tải dầu, khí, hóa chất;
- Đóng giàn khoan đất liền, ngoài biển;
- Chế tạo cơ khí chế tạo ngành Dầu khí, đóng tàu và kinh doanh cảng sông, cảng biển;
- Chế tạo và cung cấp các loại ống chống cần khoan, ống nối, khớp nối, đầu nối và các phụ kiện phục vụ trong lĩnh vực dầu khí, công nghiệp;
- Thi công xây dựng các công trình dầu khí (trên bờ, ngoài biển) các công trình công nghiệp và dân dụng, cảng sông, cảng biển;



- Thi công các công trình giao thông, thủy lợi;
- Sản xuất các sản phẩm công nghiệp (các nhà máy bê tông, thủy điện, điện khí);
- Sản xuất kinh doanh các sản phẩm cơ khí, các vật liệu xây dựng, khoan, phá đá, nổ mìn, khai thác mỏ, sản xuất công nghiệp (các nhà máy bê tông, thủy điện, điện khí);
- Vận chuyển dầu, khí hóa lỏng và hóa chất;
- Kinh doanh xuất nhập khẩu vật tư, thiết bị xây dựng dầu khí; thương mại và dịch vụ tổng hợp.

**4. Chu kỳ sản xuất, kinh doanh thông thường**

**5. Đặc điểm hoạt động của doanh nghiệp trong năm tài chính có ảnh hưởng đến Báo cáo tài chính**

**6. Cấu trúc Tổng Công ty**

**a. Các Công ty con Tổng Công ty nắm cổ phần chi phối**

- Công ty Cổ phần Kết cấu kim loại và lắp máy Dầu khí (PVC MS)
- Công ty Cổ phần Xây dựng Công nghiệp và Dân Dụng Dầu khí (PVC IC)
- Công ty Cổ phần Xây lắp Đường ống bê chứa Dầu khí (PVC PT)
- Công ty CP Bất động sản Xây lắp Dầu khí Việt Nam (PVC Land)
- Công ty TNHH Du Lịch Dầu khí Thái Bình (PVC Thái Bình)
- Công ty CP Đầu tư hạ tầng & Đô thị Dầu khí (Petro land)
- Công ty CP Dầu khí Đông Đô (PVC Đông Đô)
- Công ty cổ phần Phát triển Đô thị Dầu khí (PVC Mekong)
- Công ty CP Đầu tư & Xây dựng Phú Đạt

**b. Các Công ty liên doanh, liên kết của Tổng Công ty bao gồm**

- Công ty CP thiết kế quốc tế Heerim PVC
- Công ty Cổ phần đầu tư xây dựng và kinh doanh dịch vụ nhà ở Dầu khí (SSG)
- Công ty CP Trang trí nội thất Dầu khí (PVC - ID)
- Tổng Công ty CP Xây lắp Dầu khí Nghệ An (PVNC)
- Công ty Cổ phần thương mại Dầu khí Sông Đà (PVSD)
- Công ty Cổ phần Xây lắp Dầu khí Sài Gòn (PVC-SG)
- Công ty Cổ phần Xây lắp Dầu khí Hà Nội (PVC HN)
- Công ty Cổ phần Thi công cơ giới & Lắp máy Dầu khí (PVC ME)
- Công ty Cổ phần Xây lắp Dầu khí Miền Trung (PVC MT)
- Công ty CP Xây lắp dầu khí Thanh Hóa (PVC TH)
- Công ty Cổ phần Khách sạn Lam Kinh
- Công ty CP thương mại và truyền thông liên minh dầu khí
- Công ty CP Xây lắp dầu khí Duyên Hải (PVC\_DH)

**c. Tổng Công ty đầu tư dài hạn, góp vốn vào các công ty khác bao gồm**

- Công ty cổ phần Đầu tư bê tông Công nghệ cao Sopewaco
- Công ty CP Xây lắp Dầu khí PVC Trường Sơn
- Công ty CP đầu tư Xây lắp Dầu khí Kinh Bắc
- Công ty CP Xây lắp Dầu khí 4
- Công ty CP Xây lắp Dầu khí 2
- Công ty CP Xi măng Hạ Long
- Công ty CPĐT xây lắp khí IMICO
- Công ty Cổ phần bất động sản DKVN Petrowaco

**II. KỶ KẾ TOÁN, ĐƠN VỊ TIỀN TỆ SỬ DỤNG TRONG KẾ TOÁN**

**1. Năm tài chính**

Năm tài chính của bắt đầu từ ngày 01 tháng 01 và kết thúc vào ngày 31 tháng 12 hàng năm.

**2. Đơn vị tiền tệ sử dụng trong kế toán**

Đơn vị tiền tệ sử dụng trong kế toán là Đồng Việt Nam (VNĐ).

**III. CHUẨN MỰC VÀ CHẾ ĐỘ KẾ TOÁN ÁP DỤNG**

## 1. Chế độ kế toán áp dụng

Tổng công ty áp dụng Chế độ Kế toán Doanh nghiệp Việt Nam.

## 2. Tuyên bố về việc tuân thủ Chuẩn mực kế toán và Chế độ kế toán

Ban Tổng Giám đốc đảm bảo đã tuân thủ đầy đủ yêu cầu của các chuẩn mực kế toán và chế độ kế toán doanh nghiệp Việt Nam hiện hành trong việc lập các báo cáo tài chính.

## IV. CÁC CHÍNH SÁCH KẾ TOÁN ÁP DỤNG

### 1. Nguyên tắc chuyển đổi Báo cáo tài chính lập bằng ngoại tệ sang Đồng Việt Nam

### 2. Các loại tỷ giá hối đoái áp dụng trong kế toán

### 3. Nguyên tắc xác định lãi suất thực tế (lãi suất hiệu lực) dùng để chiết khấu dòng tiền

### 4. Nguyên tắc ghi nhận các khoản tiền và tương đương tiền

Tiền và các khoản tương đương tiền bao gồm tiền mặt, tiền gửi ngân hàng, tiền đang chuyển và các khoản đầu tư ngắn hạn có thời hạn thu hồi hoặc đáo hạn không quá 3 tháng kể từ ngày mua, dễ dàng chuyển đổi thành một lượng tiền xác định cũng như không có nhiều rủi ro trong việc chuyển đổi.

### 5. Nguyên tắc kế toán các khoản đầu tư tài chính

- Chứng khoán kinh doanh
- Các khoản đầu tư nắm giữ đến ngày đáo hạn
- Các khoản cho vay
- Đầu tư vào công ty con, công ty liên doanh, liên kết
- Đầu tư vào công cụ vốn của đơn vị khác
- Các phương pháp kế toán đối với các giao dịch khác liên quan đến đầu tư tài chính

### 6. Nguyên tắc kế toán nợ phải thu

Các khoản phải thu thương mại và các khoản phải thu khác được ghi nhận theo hóa đơn, chứng từ. Dự phòng phải thu khó đòi được lập dựa vào đánh giá về khả năng thu hồi của từng khoản nợ.

### 7. Nguyên tắc ghi nhận hàng tồn kho

Hàng tồn kho được xác định theo phương pháp giá gốc, trường hợp giá trị thuần có thể thực hiện được thấp hơn giá gốc thì phải tính theo giá trị thuần có thể thực hiện được. Giá gốc hàng tồn kho bao gồm chi phí nguyên vật liệu trực tiếp, chi phí nhân công trực tiếp và chi phí sản xuất chung nếu có để có được hàng tồn kho ở địa điểm và trạng thái hiện tại. Giá gốc của hàng tồn kho được xác định theo phương pháp bình quân gia quyền. Giá trị thuần có thể thực hiện được được xác định bằng giá bán ước tính trừ các chi phí để hoàn thành cùng chi phí tiếp thị, bán hàng và phân phối phát sinh.

### 8. Nguyên tắc ghi nhận TSCĐ, TSCĐ thuê tài chính, bất động sản đầu tư

Tài sản cố định được thể hiện theo nguyên giá trừ hao mòn lũy kế. Nguyên giá tài sản cố định bao gồm toàn bộ các chi phí mà Công ty phải bỏ ra để có được tài sản cố định tính đến thời điểm đưa tài sản đó vào trạng thái sẵn sàng sử dụng. Các chi phí phát sinh sau ghi nhận ban đầu chỉ được ghi tăng nguyên giá tài sản cố định nếu các chi phí này chắc chắn làm tăng lợi ích kinh tế trong tương lai do sử dụng tài sản đó. Các chi phí không thỏa mãn điều kiện trên được ghi nhận là chi phí trong kỳ.

Khi tài sản cố định được bán hay thanh lý, nguyên giá và khấu hao lũy kế được xóa sổ và bất kỳ khoản lãi lỗ nào phát sinh do việc thanh lý đều được tính vào thu nhập hay chi phí trong kỳ.

Tài sản cố định được khấu hao theo phương pháp đường thẳng dựa trên thời gian hữu dụng ước tính phù hợp với hướng dẫn tại Thông tư số 203/2009/TT-BTC ngày 20 tháng 10 năm 2009 của Bộ Tài chính. Số năm khấu hao của các loại tài sản cố định như sau:

Loại tài sản	Số năm
Nhà cửa, vật kiến trúc	5 - 25
Máy móc, thiết bị	5 - 10
Thiết bị, phương tiện vận tải	5 - 7
Dụng cụ quản lý	3 - 7

### 9. Nguyên tắc kế toán các hợp đồng hợp tác kinh doanh

**10. Nguyên tắc kế toán thuế TNDN hoãn lại**

**11. Nguyên tắc kế toán chi phí trả trước**

Chi phí trả trước ngắn hạn bao gồm các công cụ, dụng cụ và các khoản khác đã đưa vào sử dụng được phân bổ vào chi phí trong kỳ theo phương pháp đường thẳng.

Chi phí trả trước dài hạn thể hiện giá trị còn lại của các khoản chi phí có thể mang lại lợi ích kinh tế trong tương lai cho Tổng công ty dài hơn 1 năm. Các khoản chi phí này được vốn hoá và được phân bổ vào kết quả hoạt động kinh doanh theo phương pháp đường thẳng dựa trên thời gian hữu dụng ước tính nhưng thời gian không quá 03 năm.

**12. Nguyên tắc kế toán nợ phải trả**

**13. Nguyên tắc ghi nhận vay và nợ phải trả thuê tài chính**

**14. Nguyên tắc ghi nhận và vốn hóa các khoản chi phí đi vay**

**15. Nguyên tắc ghi nhận chi phí phải trả**

**16. Nguyên tắc và phương pháp ghi nhận các khoản dự phòng phải trả**

**17. Nguyên tắc ghi nhận doanh thu chưa thực hiện**

**18. Nguyên tắc ghi nhận trái phiếu chuyển đổi**

**19. Nguyên tắc ghi nhận vốn chủ sở hữu**

Nguồn vốn kinh doanh của Tổng Công ty là vốn góp của các cổ đông được ghi nhận theo số thực tế.

Các quỹ được trích lập và sử dụng theo Điều lệ Tổng công ty và Nghị quyết Đại hội đồng cổ đông thường niên.

**20. Nguyên tắc và phương pháp ghi nhận doanh thu**

Khi kết quả thực hiện hợp đồng xây dựng có thể được ước tính một cách đáng tin cậy, doanh thu được ghi nhận theo phương pháp tỷ lệ phần trăm hoàn thành. Doanh thu và chi phí liên quan đến hợp đồng được ghi nhận tương ứng với phần công việc đã hoàn thành tại ngày kết thúc kỳ kế toán, được tính bằng tỷ lệ % giữa chi phí phát sinh của phần việc đã hoàn thành tại thời điểm kết thúc kỳ kế toán so với tổng chi phí dự toán của Hợp đồng. Phần công việc phát sinh thêm, các khoản bồi thường được ghi nhận theo thoả thuận với khách hàng. Khi kết quả Hợp đồng xây dựng không thể được ước tính một cách đáng tin cậy, doanh thu chỉ được ghi nhận tương đương với phần chi phí của Hợp đồng đã phát sinh mà khả năng thu được là tương đối chắc chắn. Chi phí của Hợp đồng được ghi nhận là toàn bộ chi phí phát sinh trong kỳ. Khi tổng chi phí thực hiện Hợp đồng có thể vượt quá doanh thu của Hợp đồng, khoản lỗ ước tính được ghi nhận ngay vào chi phí trong kỳ.

**21. Nguyên tắc kế toán các khoản giảm trừ doanh thu**

**22. Nguyên tắc kế toán giá vốn hàng bán**

**23. Nguyên tắc kế toán chi phí tài chính**

Chi phí đi vay được ghi nhận vào chi phí trong kỳ.

**24. Nguyên tắc kế toán chi phí bán hàng, chi phí quản lý doanh nghiệp**

**25. Nguyên tắc và phương pháp ghi nhận chi phí thuế thu nhập doanh nghiệp hiện hành, chi phí thuế thu nhập doanh nghiệp hoãn lại**

Thuế thu nhập doanh nghiệp thể hiện tổng giá trị của số thuế phải trả hiện tại và số thuế hoãn lại. Số thuế phải trả hiện tại được tính dựa trên thu nhập chịu thuế trong năm. Thu nhập chịu thuế khác với lợi nhuận thuần được trình bày trên báo cáo kết quả hoạt động kinh doanh hợp nhất vì thu nhập chịu thuế không bao gồm các khoản thu nhập hay chi phí tính thuế hoặc được khấu trừ trong các năm khác (bao gồm cả lỗ mang sang, nếu có) và ngoài ra không bao gồm các chi tiêu không chịu thuế hoặc không được khấu trừ.

Thuế thu nhập hoãn lại được tính trên các khoản chênh lệch giữa giá trị ghi sổ và cơ sở tính thuế thu nhập của các khoản mục tài sản hoặc công nợ trên báo cáo tài chính hợp nhất và được ghi nhận theo phương pháp bảng cân đối kế toán. Thuế thu nhập hoãn lại phải trả phải được ghi nhận cho tất cả các khoản chênh lệch tạm thời còn tài sản thuế thu nhập hoãn lại chỉ được ghi nhận khi chắc chắn có đủ lợi nhuận tính thuế trong tương lai để khấu trừ các khoản chênh lệch tạm thời.

Thuế thu nhập hoãn lại được xác định theo thuế suất dự tính sẽ áp dụng cho năm tài sản được thu hồi hay nợ phải trả được thanh toán. Thuế thu nhập hoãn lại được ghi nhận vào báo cáo kết quả hoạt động kinh doanh hợp nhất và chỉ ghi vào vốn chủ sở hữu khi khoản thuế đó có liên quan đến các khoản mục được ghi thẳng vào vốn chủ sở hữu.

Tài sản thuế thu nhập hoãn lại và nợ thuế thu nhập hoãn lại phải trả được bù trừ khi Tổng Công ty có quyền hợp pháp để bù trừ giữa tài sản thuế thu nhập hiện hành với thuế thu nhập hiện hành phải nộp và khi các tài sản thuế thu nhập hoãn lại và nợ thuế thu nhập hoãn lại phải trả liên quan tới thuế thu nhập doanh nghiệp được quản lý bởi cùng một cơ quan thuế và Tổng Công ty có dự định thanh toán thuế thu nhập hiện hành trên cơ sở thuận.

Việc xác định thuế thu nhập của Tổng Công ty căn cứ vào các quy định hiện hành về thuế. Tuy nhiên, những quy định này thay đổi theo từng thời kỳ và việc xác định sau cùng về thuế thu nhập doanh nghiệp tùy thuộc vào kết quả kiểm tra của cơ quan thuế có thẩm quyền.

Các loại thuế khác được áp dụng theo các luật thuế hiện hành tại Việt Nam.

#### **25. Các nguyên tắc và phương pháp lập BCTC hợp nhất**

a) Phương pháp kế toán trong giao dịch hợp nhất kinh doanh qua nhiều giai đoạn

b) Phương pháp ghi nhận lợi ích của cổ đông không kiểm soát

Phương pháp kế toán ghi nhận lãi, lỗ khi có sự thay đổi tỷ lệ sở hữu tại công ty con (thoái đầu tư trong các

c) trường hợp không mất quyền kiểm soát, mất quyền kiểm soát, khi công ty con phát hành cổ phiếu riêng lẻ, hợp nhất kinh doanh dưới sự kiểm soát chung)

d) Phương pháp loại trừ các giao dịch nội bộ

#### **26. Lợi thế thương mại**

Lợi thế thương mại trên báo cáo tài chính hợp nhất là phần phụ trội giữa mức giá phí hợp nhất kinh doanh so với phần lợi ích của Tổng công ty trong tổng giá trị hợp lý của tài sản, công nợ và công nợ tiềm tàng của công ty con, công ty liên kết, hoặc đơn vị góp vốn liên doanh tại ngày thực hiện nghiệp vụ đầu tư. Lợi thế thương mại được coi là một loại tài sản vô hình, được tính khấu hao theo phương pháp đường thẳng trên thời gian hữu dụng ước tính của lợi thế kinh doanh đó là 10 năm.

### **V. CÁC CHÍNH SÁCH KẾ TOÁN ÁP DỤNG (Trong trường hợp doanh nghiệp không đáp ứng giả định hoạt động liên tục)**

1 Có tái phân loại tài sản dài hạn và nợ phải trả dài hạn thành ngắn hạn không

2 Nguyên tắc xác định giá trị từng loại tài sản và nợ phải trả (theo giá trị thuần có thể thực hiện được, giá trị có thể thu hồi, giá trị hợp lý, giá trị hiện tại, giá hiện hành...)

3 Nguyên tắc xử lý tài chính đối với

- Các khoản dự phòng

- Chênh lệch đánh giá lại tài sản và chênh lệch tỷ giá (còn đang phân ánh trên Bảng cân đối kế toán- nếu có)

### **VI. THÔNG TIN BỔ SUNG CHO CÁC KHOẢN MỤC TRÌNH BÀY TRONG BẢNG CÂN ĐỐI KẾ TOÁN**

<b>1. Tiền và các khoản tương đương tiền:</b>	<b>Số cuối năm</b>	<b>Số đầu năm</b>
<b>1.1 Tiền mặt</b>	<b>12.635.790.007</b>	<b>5.290.045.614</b>
1 - Công ty mẹ PVC	2.020.271.141	2.942.182.145
2 - Xây Lắp ĐÔ, BB & Điện nước (PVCPT)	56.951.573	98.878.585
3 - Kết cấu kim loại và lắp máy DK(PVCMS)	772.864.723	375.835.888
4 - Xây dựng CN & D.Dụng DK (PVCIC)	1.206.617.328	263.647.498
5 - CT CP Phát triển Đô thị Dầu khí (PVC - Mekong)	402.340.365	123.211.996
6 - CT CP BDS Xây lắp DK VN (PVC-Land)	5.654.162.081	42.979.719
7 - CT CP ĐT & Thương mại DK TB (PVC-Thái Bình)	493.471.185	119.868.643

8 - CT CP Dầu Khí Đông Đô (PVC Đông Đô)	407.017.215	426.867.052
9 - CT CP ĐT Hạ tầng & Đô thị DK (PetroLand)	296.128.648	766.820.460
10 - CT CP Đầu tư & Xây dựng Phú Đạt	1.325.965.748	129.753.628
<b>1.2 Tiền gửi ngân hàng</b>	<b>816.840.642.270</b>	<b>532.309.473.060</b>
1 - Công ty mẹ PVC	658.372.881.215	397.100.388.226
2 - Xây Lắp ĐÔ, BB & Điện nước (PVCPT)	5.085.570.816	15.910.378.546
3 - Kết cấu kim loại và lắp máy DK(PVCMS)	101.410.589.703	74.482.200.953
4 - Xây dựng CN & D.Dụng DK (PVCIC)	6.992.771.953	18.652.744.526
5 - CT CP Phát triển Đô thị Dầu khí (PVC - Mekong)	7.846.075.624	4.980.880.750
6 - CT CP BDS Xây lắp DK VN (PVC-Land)	5.089.439.491	13.948.134
7 - CT CP ĐT & Thương mại DK TB (PVC-Thái Bình)	11.875.213.276	3.759.998.379
8 - CT CP Dầu Khí Đông Đô (PVC Đông Đô)	3.789.113.198	2.606.856.624
9 - CT CP ĐT Hạ tầng & Đô thị DK (PetroLand)	14.463.916.547	14.233.803.511
10 - CT CP Đầu tư & Xây dựng Phú Đạt	1.915.070.447	568.273.411
<b>1.3 Tiền đang chuyển</b>	-	-
<b>1.4 Các khoản tương đương tiền</b>	<b>307.506.931.273</b>	<b>335.644.451.973</b>
Trong đó:		
- Công ty mẹ PVC	125.500.000.000	125.500.000.000
- CT Kết cấu kim loại và lắp máy DK(PVCMS)	27.600.000.000	89.600.000.000
- CT Xây Lắp ĐÔ, BB & Điện nước (PVCPT)	35.694.931.273	41.050.618.480
- CT CP Xây dựng CN & D.Dụng DK (PVCIC)	95.000.000.000	60.000.000.000
- CT CP Dầu Khí Đông Đô (PVC Đông Đô)	2.162.000.000	2.500.000.000
- CT CP Phát triển Đô thị Dầu khí (PVC - Mekong)	-	-
- CT CP ĐT & Thương mại DK TB (PVC-Thái Bình)	21.550.000.000	2.550.000.000
- CT CP ĐT Hạ tầng & Đô thị DK (PetroLand)	-	13.780.116.142
- CT CP Đầu tư & Xây dựng Phú Đạt	-	663.717.351
<b>Cộng:</b>	<b>1.136.983.363.550</b>	<b>873.243.970.647</b>
<b>2. Các khoản đầu tư tài chính ngắn hạn</b>	<b>Số cuối năm</b>	<b>Số đầu năm</b>
Đầu tư chứng khoán kinh doanh:	159.948.845.000	209.148.845.000
Đầu tư nắm giữ đến ngày đáo hạn:	68.638.023.149	71.616.488.024
<b>Cộng</b>	<b>228.586.868.149</b>	<b>280.765.333.024</b>
Dự phòng giảm giá chứng khoán kinh doanh:	(128.860.776.500)	(161.157.292.000)
<b>Giá trị thuần của đầu tư tài chính ngắn hạn</b>	<b>99.726.091.649</b>	<b>119.608.041.024</b>
Trong đó:		
- CT CP Kết cấu kim loại và lắp máy DK(PVCMS)	-	-
- Công ty mẹ đầu tư ngắn hạn	210.506.088.149	257.704.412.768
- Công ty mẹ trích lập dự phòng giảm giá đầu tư ngắn hạn	(127.451.856.500)	(158.339.452.000)
- PVC MS trích lập dự phòng giảm giá đầu tư ngắn hạn	-	-
- CT CP ĐT & Thương mại DK TB (PVC-Thái Bình)	3.000.000.000	15.250.000.000
- CT CP Phát triển Đô thị Dầu khí (PVC - Mekong)	-	530.140.256
- CT CP Dầu Khí Đông Đô (PVC Đông Đô)	7.280.780.000	7.280.780.000
- PVC Đông Đô trích lập dự phòng giảm giá đầu tư ngắn hạn	(1.408.920.000)	(2.817.840.000)



**TẬP ĐOÀN DẦU KHÍ QUỐC GIA VIỆT NAM**  
**TỔNG CÔNG TY CỔ PHẦN XÂY LẬP DẦU KHÍ VIỆT NAM**  
*Toà nhà CEO- Đường Phạm Hùng- Từ Liêm- Hà Nội*

30/09/2016

01/01/2016

c) Đầu tư góp vốn vào đơn vị khác (chi tiết từng khoản đầu tư theo tỷ lệ vốn nắm giữ và tỷ lệ quyền biểu quyết)	Đơn vị đầu tư	30/09/2016			01/01/2016					
		Giá gốc	GT hợp lý	GT dự phòng	Tỷ lệ phân bổ hữu tiếp	Tỷ lệ quyền biểu quyết	Giá gốc	GT hợp lý	GT dự phòng	Tỷ lệ phân bổ hữu tiếp
<b>- Đầu tư vào công ty con</b>		<b>2.012.206.514.396</b>	<b>1.356.150.038.980</b>	<b>656.056.475.416</b>	<b>51%</b>	<b>2.012.206.514.396</b>	<b>1.373.031.296.649</b>	<b>639.175.217.747</b>	<b>51%</b>	<b>51%</b>
Cty CP Xây lắp Đường ống Bể chứa Dầu khí (PVC-PT)	PVCHO	102.000.000.000	39.534.274.961	62.465.725.039	51%	102.000.000.000	24.993.950.127	77.006.049.873	51%	51%
Cty CP Xây dựng Công nghiệp và Dân dụng Dầu khí (PVC - IC)	PVCHO	153.000.000.000	153.000.000.000	-	51%	153.000.000.000	153.000.000.000	-	51%	51%
Cty CP Kết cấu kim loại và Lắp máy Dầu khí (PVC-MS)	PVCHO	286.227.385.833	286.227.385.833	-	51%	286.227.385.833	286.227.385.833	-	51%	51%
Cty CP Phát triển đô thị Dầu khí (PVC - Mekong)	PVCHO	153.532.000.000	-	153.532.000.000	53%	153.532.000.000	139.268.156	153.392.731.844	53%	53%
Cty CP Bất động sản Xây lắp Dầu khí Việt Nam (PVC-Land)	PVCHO	203.793.940.000	42.192.590.434	161.601.349.566	76%	203.793.940.000	44.994.595.868	158.799.344.132	76%	76%
Cty CP Đầu tư và Thương mại Dầu khí Thái Bình (PVC-Thái Bình)	PVCHO	325.000.000.000	186.700.993.359	138.299.006.641	72%	325.000.000.000	198.588.471.785	126.411.528.215	72%	72%
Cty CP Đầu tư Hạ tầng và đô thị Dầu khí (PVC-Petroland)	PVCHO	367.502.605.998	307.822.597.516	59.680.008.482	36%	367.502.605.998	317.866.520.860	49.636.085.138	36%	36%
Cty CP Đầu tư và Xây dựng Dầu khí Phú Đạt Đông Đô	PVCHO, PVC Đông Đô	226.000.000.000	199.018.522.578	26.981.477.422	47%	226.000.000.000	203.756.861.782	22.243.138.218	47%	53%
Cty CP Dầu khí Đông Đô (PVC-Đông Đô) (tên cũ: PVFC Land)	PVCHO	195.150.582.565	141.653.674.299	53.496.908.266	35%	195.150.582.565	143.464.242.238	51.686.340.327	35%	35%
<b>- ĐT vào công ty liên doanh, liên kết:</b>		<b>809.806.467.055</b>	<b>134.040.393.377</b>	<b>675.766.073.678</b>	<b>26%</b>	<b>798.588.907.055</b>	<b>130.800.017.376</b>	<b>668.088.678.805</b>	<b>26%</b>	<b>26%</b>
Cty CP Cơ điện Dầu khí Việt Nam (PVC E&C)	PVCHO	77.400.000.000	60.041.373.847	17.358.626.153	42%	63.900.000.000	52.924.351.811	264.040.222	35%	35%
Cty CP Đầu tư Xây lắp Dầu khí Duyên Hải (PVC-Duyên Hải)	PVCHO	3.740.000.000	-	3.740.000.000	44%	3.740.000.000	-	3.740.000.000	44%	44%
Cty CP Thiết kế Quốc tế Hecrim PVC	PVCHO	3.500.000.000	1.857.024.489	1.642.975.511	97%	3.500.000.000	1.712.856.426	1.787.143.574	97%	35%
Cty CP Bất động sản Dầu khí Việt Nam - SSG	PVCHO	107.500.000.000	-	107.500.000.000	36%	107.500.000.000	-	107.500.000.000	36%	36%
Ủy thác đầu tư - Cty Liên minh dầu khí	PVCHO	200.000.000.000	-	200.000.000.000	40%	200.000.000.000	-	200.000.000.000	40%	40%
Cty CP Xây lắp Dầu khí Hà Nội (PVC-HN)	PVCHO	75.600.000.000	-	75.600.000.000	36%	75.600.000.000	-	75.600.000.000	36%	36%
Cty CP Thi công cơ giới và Lắp máy Dầu khí (PVC-ME)	PVCHO	77.000.000.000	23.255.426.769	53.744.573.231	30%	77.000.000.000	26.013.978.499	50.986.021.501	30%	41%
Cty CP Xây lắp Dầu khí Thanh I loá (PVC-TH)	PVCHO	20.000.000.000	1.973.048.033	18.026.951.967	50%	20.000.000.000	3.920.439.622	16.079.560.378	50%	50%
Cty CP Khách sạn lam kinh	PVCHO	72.400.000.000	-	72.400.000.000	49%	73.500.000.000	-	73.500.000.000	49%	49%
Cty CP Trang trí nội thất Dầu khí (PVC-ID)	PVCHO	30.000.000.000	41.913.520.239	(11.913.520.239)	27%	30.000.000.000	41.228.391.018	(11.228.391.018)	27%	27%
Cty CP Xây lắp Dầu khí Miền Trung (PVC-MT)	PVCHO	54.395.000.000	-	54.395.000.000	23%	55.000.000.000	-	55.000.000.000	23%	23%
Cty CP Đầu tư thương mại Dầu khí Sông Đà (PVSD)	PVCHO	83.271.467.055	-	83.271.467.055	25%	83.848.907.055	-	83.848.907.055	25%	25%
Cty CP Xây lắp Dầu khí Nghệ An (PVNC)	PVCHO	5.000.000.000	5.000.000.000	-	51%	5.000.000.000	5.000.000.000	-	51%	51%
Cty CP Đầu tư Xây lắp Dầu khí Sài Gòn (PVC - SG)	PVCHO	5.000.000.000	-	-	51%	5.000.000.000	-	-	51%	51%
Cty CP Kết cấu kim loại và Lắp máy Dầu khí (PVC-MS) đầu tư vào công ty Liên doanh liên kết	PVCMS	5.000.000.000	5.000.000.000	-	51%	5.000.000.000	5.000.000.000	-	51%	51%

**TẬP ĐOÀN DẦU KHÍ QUỐC GIA VIỆT NAM**  
**TỔNG CÔNG TY CỔ PHẦN XÂY LẬP DẦU KHÍ VIỆT NAM**  
*Toà nhà CEO- Đường Phạm Hùng- Từ Liêm- Hà Nội*

30/09/2016

01/01/2016

c) Đầu tư góp vốn vào đơn vị khác (chi tiết từng khoản đầu tư theo tỷ lệ vốn nắm giữ và tỷ lệ quyền biểu quyết)	Đơn vị đầu tư	Giá gốc	GT hợp lý	GT dự phòng	Tỷ lệ phần sở hữu trực tiếp	Tỷ lệ quyền biểu quyết	Giá gốc	GT hợp lý	GT dự phòng	Tỷ lệ phần sở hữu trực tiếp	Tỷ lệ quyền biểu quyết
- Đầu tư vào đơn vị khác:											
Cty CP Đầu tư Dầu khí Nhà Trang (PVIN)	PVCHO	230.428.937.268	67.507.007.910	162.921.929.358	15%	15%	231.084.388.437	58.649.997.532	172.434.390.905	15%	15%
Cty CP Đầu tư Bê tông Công nghệ cao Sopenwaco	PVCHO	10.200.000.000	10.200.000.000	-	13%	13%	10.200.000.000	-	10.200.000.000	13%	13%
Cty CP phiêu Xi măng Hạ Long	PVCHO	147.300.000.000	-	147.300.000.000	15%	15%	147.300.000.000	-	147.300.000.000	15%	15%
Cty CP vật liệu xây dựng và Xây lắp Dầu khí 4 (PVC4)	PVCHO	2.500.000.000	2.500.000.000	-	10%	10%	2.500.000.000	2.500.000.000	-	10%	10%
Cty CP Đầu tư Xây lắp Dầu khí Kinh Bắc (PVC-KBC)	PVCHO	23.500.000.000	11.553.086.694	11.946.913.306	16%	16%	23.500.000.000	11.553.086.694	11.946.913.306	16%	16%
Cty CP Xây lắp Dầu khí PVC- Trường Sơn	PVCHO	3.000.000.000	3.000.000.000	-	4%	4%	3.000.000.000	3.000.000.000	-	4%	4%
Cty CP Bất động sản Dầu khí (Petrowaco)	PVCHO	16.764.968.199	16.764.968.199	-	15%	15%	16.764.968.199	16.764.968.199	-	15%	15%
Cty CP Xây lắp Dầu khí 2 (PVC2)	PVCHO	2.795.000.000	2.795.000.000	-	5%	5%	2.795.000.000	2.795.000.000	-	5%	5%
Cty CP Đầu tư xây lắp Dầu khí - IMICO	PVCHO	12.500.000.000	9.512.522.401	2.987.477.599	5%	5%	12.500.000.000	9.512.522.401	2.987.477.599	5%	5%
Đầu tư các đơn vị khác	PVC IC	2.940.000.000	2.252.461.547	687.538.453	-	-	2.940.000.000	2.940.000.000	-	-	-
Đầu tư các đơn vị khác	PVC Land	-	-	-	-	-	-	-	-	-	-
Đầu tư các đơn vị khác	PVC Đông Đô	3.478.969.069	3.478.969.069	-	-	-	4.134.420.238	4.134.420.238	-	-	-
Đầu tư các đơn vị khác	PetroLand	-	-	-	-	-	-	-	-	-	-
Đầu tư các đơn vị khác	PVC Mckong	5.400.000.000	5.400.000.000	-	-	-	5.400.000.000	5.400.000.000	-	-	-
Đầu tư các đơn vị khác	PVC MS	50.000.000	50.000.000	-	-	-	50.000.000	50.000.000	-	-	-
<b>Tổng cộng</b>		<b>3.052.441.918.719</b>	<b>1.557.697.440.267</b>	<b>1.494.744.478.452</b>			<b>3.041.879.809.888</b>	<b>1.562.481.311.557</b>	<b>1.479.698.287.457</b>		

- Tóm tắt tình hình hoạt động của các công ty con, ông ty liên doanh, liên kết trong kỳ: trong kỳ tình hình SXKD của các đơn vị thành viên đa số đều gặp khó khăn, chỉ có PVC-MS, PVC-IC, PVC PT-PT, PVC Đông Đô có lãi

- Các giao dịch trọng yếu giữa doanh nghiệp và công ty con, liên doanh, liên kết trong kỳ.

- Một số Công ty không xác định được giá trị hợp lý do chưa thu thập được báo cáo tài chính như:

+ Cty CP vật liệu xây dựng và Xây lắp Dầu khí 4 (PVC4)

+ Cty CP Xây lắp Dầu khí PVC- Trường Sơn

+ Cty CP Xây lắp Dầu khí 2 (PVC2)

+ Cty CP Đầu tư xây lắp Dầu khí - IMICO



**TẬP ĐOÀN DẦU KHÍ QUỐC GIA VIỆT NAM**  
**TỔNG CÔNG TY CỔ PHẦN XÂY LẮP DẦU KHÍ VIỆT NAM**

*Toà nhà CEO- Đường Phạm Hùng- Từ Liêm- Hà nội*

<b>3. Các khoản phải thu ngắn hạn:</b>	<b>Số cuối năm</b>	<b>Số đầu năm</b>
3.1 Phải thu ngắn hạn của khách hàng sau loại trừ	1.545.776.454.542	2.021.522.980.637
3.2 Trả trước cho người bán ngắn hạn sau loại trừ	996.025.309.455	1.146.863.194.536
3.3 Phải thu nội bộ	-	-
3.4 Phải thu theo tiến độ kế hoạch hợp đồng xây dựng	470.149.023.918	71.964.625.337
3.5 Phải thu cho vay ngắn hạn	11.297.669.735	114.511.169.735
3.6 Các khoản phải thu ngắn hạn khác	960.342.255.458	1.231.709.689.681
<b>Cộng</b>	<b>3.983.590.713.108</b>	<b>4.586.571.659.926</b>
3.7 Dự phòng phải thu khó đòi	(812.407.647.108)	(1.067.146.222.845)
3.8 Tài sản thiếu chờ xử lý	3.165.749.006	3.207.384.272
<b>Giá trị thuần của phải thu thương mại và phải thu khác</b>	<b>3.174.348.815.006</b>	<b>3.522.632.821.353</b>
<b>Trong đó:</b>		
<b>3.1. Phải thu khách hàng sau loại trừ công nợ nội bộ:</b>		
1 - Công ty mẹ PVC	683.374.660.929	775.897.679.240
2 - Xây Lắp ĐÔ, BB & Điện nước (PVCPT)	164.609.465.580	36.418.643.130
3 - Kết cấu kim loại và lắp máy DK(PVCMS)	215.628.798.335	346.903.054.752
4 - Xây dựng CN & D.Dụng DK (PVCIC)	77.718.002.372	457.185.186.103
5 - CT CP Phát triển Đô thị Dầu khí (PVC - Mekong)	29.706.387.968	32.610.936.143
6 - CT CP BDS Xây lắp DK VN (PVC-Land)	8	-
7 - CT CP ĐT & Thương mại DK TB (PVC-Thái Bình)	16.346.284.662	16.386.194.633
8 - CT CP Dầu Khí Đông Đô (PVC Đông Đô)	122.074.200.913	106.973.259.177
9 - CT CP ĐT Hạ tầng & Đô thị DK (PetroLand)	234.465.117.604	224.529.487.645
10 - CT CP Đầu tư & Xây dựng Phú Đạt	1.853.536.171	24.618.539.814
<b>Cộng</b>	<b>1.545.776.454.542</b>	<b>2.021.522.980.637</b>
<b>3.2. Trả trước cho người bán sau loại trừ công nợ nội bộ:</b>		
1 - Công ty mẹ PVC	815.970.763.067	1.056.133.953.423
2 - Xây Lắp ĐÔ, BB & Điện nước (PVCPT)	2.070.237.654	978.159.728
3 - Kết cấu kim loại và lắp máy DK(PVCMS)	14.408.676.869	798.252.331
4 - Xây dựng CN & D.Dụng DK (PVCIC)	8.088.657.508	9.845.299.982
5 - CT CP Phát triển Đô thị Dầu khí (PVC - Mekong)	34.748.606.294	2.853.031.353
6 - CT CP BDS Xây lắp DK VN (PVC-Land)	59.368.097.887	57.867.047.887
7 - CT CP ĐT & Thương mại DK TB (PVC-Thái Bình)	11.743.296.425	(5.406.632.949)
8 - CT CP Dầu Khí Đông Đô (PVC Đông Đô)	7.133.974.317	5.300.814.387
9 - CT CP ĐT Hạ tầng & Đô thị DK (PetroLand)	28.243.722.302	4.552.339.691
10 - CT CP Đầu tư & Xây dựng Phú Đạt	14.249.277.132	13.940.928.703
<b>Cộng</b>	<b>996.025.309.455</b>	<b>1.146.863.194.536</b>

**TẬP ĐOÀN DẦU KHÍ QUỐC GIA VIỆT NAM**  
**TỔNG CÔNG TY CỔ PHẦN XÂY LẮP DẦU KHÍ VIỆT NAM**

Toà nhà CEO- Đường Phạm Hùng- Từ Liêm- Hà nội

**3.5. Các khoản phải thu khác sau loại trừ công nợ nội bộ:**

	Cuối năm		Đầu năm	
	Giá trị		Giá trị	
1 - Công ty mẹ PVC	668.640.528.501		982.191.997.097	
2 - Xây Lắp ĐÓ, BB & Điện nước (PVCPT)	37.432.187.423		31.269.904.896	
3 - Kết cấu kim loại và lắp máy DK(PVCMS)	5.819.392.916		6.516.623.095	
4 - Xây dựng CN & D.Dụng DK (PVCIC)	32.898.062.836		34.710.209.201	
5 - CT CP Phát triển Đô thị Dầu khí (PVC - Mekong)	32.238.336.167		32.535.566.076	
6 - CT CP BDS Xây lắp DK VN (PVC-Land)	31.041.421.899		31.261.665.300	
7 - CT CP ĐT & Thương mại DK TB (PVC-Thái Bình)	393.671.256		6.202.232.024	
8 - CT CP Dầu Khí Đông Đô (PVC Đông Đô)	15.067.586.664		13.203.910.907	
9 - CT CP ĐT Hạ tầng & Đô thị DK (PetroLand)	142.451.187.697		85.751.988.319	
10 - CT CP Đầu tư & Xây dựng Phú Đạt	7.195.241.468		8.065.592.766	
<b>Cộng</b>	<b>973.177.616.827</b>		<b>1.231.709.689.681</b>	
Trong đó:				
<b>Các khoản phải thu tiền tạm ứng cá nhân</b>	<b>45.115.569.437</b>		<b>52.679.913.981</b>	
1 - Công ty mẹ PVC	9.767.205.276		11.220.430.819	
2 - Xây Lắp ĐÓ, BB & Điện nước (PVCPT)	1.138.474.763		980.471.299	
3 - Kết cấu kim loại và lắp máy DK(PVCMS)	1.881.228.465		1.330.872.109	
4 - Xây dựng CN & D.Dụng DK (PVCIC)	5.557.630.345		6.890.299.912	
5 - CT CP Phát triển Đô thị Dầu khí (PVC - Mekong)	1.147.784.943		1.385.233.453	
6 - CT CP BDS Xây lắp DK VN (PVC-Land)	7.917.244.332		8.573.593.926	
7 - CT CP ĐT & Thương mại DK TB (PVC-Thái Bình)	162.965.978		5.938.178.998	
8 - CT CP Dầu Khí Đông Đô (PVC Đông Đô)	5.975.563.553		4.630.674.402	
9 - CT CP ĐT Hạ tầng & Đô thị DK (PetroLand)	5.677.960.308		4.987.150.435	
10 - CT CP Đầu tư & Xây dựng Phú Đạt	5.889.511.474		6.743.008.628	
<b>Tiền ký quỹ, ký cược dài hạn</b>	<b>377.498.195.032</b>		<b>572.453.944.524</b>	
1 - Công ty mẹ PVC	369.237.107.108		570.628.281.271	
2 - Xây Lắp ĐÓ, BB & Điện nước (PVCPT)	5.557.323.587		1.030.005.213	

**TẬP ĐOÀN DẦU KHÍ QUỐC GIA VIỆT NAM**  
**TỔNG CÔNG TY CỔ PHẦN XÂY LẬP DẦU KHÍ VIỆT NAM**

Toà nhà CEO- Đường Phạm Hùng- Từ Liêm- Hà nội

3 - Kết cấu kim loại và lắp máy DK (PVCMS)	-	-	183.316.400	-	-	-	-
4 - Xây dựng CN & D.Dụng DK (PVCIC)	-	-	-	-	-	-	-
5 - CT CP Phát triển Đô thị Dầu khí (PVC - Mekong)	-	-	-	-	-	-	-
6 - CT CP BDS Xây lắp DK VN (PVC-Land)	31.000.000	-	-	-	-	-	-
7 - CT CP ĐT & Thương mại DK TB (PVC-Thái Bình)	-	-	-	-	-	-	-
8 - CT CP Dầu Khí Đông Đô (PVC Đông Đô)	2.035.522.697	-	-	-	-	-	-
9 - CT CP ĐT Hạ tầng & Đô thị DK (PetroLand)	586.500.000	-	561.500.000	-	-	-	-
10 - CT CP Đầu tư & Xây dựng Phú Đạt	50.741.640	-	50.841.640	-	-	-	-
<b>4 Tài sản thiếu chờ xử lý</b>	<b>Số lượng</b>	<b>Cuối năm</b>	<b>Giá trị</b>	<b>Số lượng</b>	<b>Đầu năm</b>	<b>Giá trị</b>	
4.1 Tiền	-	-	-	-	-	-	-
4.2 Hàng tồn kho	-	-	-	-	-	-	-
4.3 Tài sản cố định	-	-	-	-	-	-	-
4.4 Tài sản khác	-	-	-	-	-	-	-
<b>5 Nợ xấu</b>	<b>Giá gốc</b>	<b>Cuối năm</b>	<b>Giá gốc</b>	<b>Đầu năm</b>	<b>Giá gốc</b>	<b>Dự phòng</b>	
Tổng giá trị các khoản phải thu, cho vay quá hạn thanh toán hoặc chưa quá hạn nhưng khó có khả năng thu hồi	-	-	-	-	-	-	-
<b>6. Hàng tồn kho</b>	<b>Số cuối năm</b>	<b>Số đầu năm</b>	<b>Giá gốc</b>	<b>Giá gốc</b>	<b>Dự phòng</b>	<b>Dự phòng</b>	
4.1 Hàng mua đang đi đường	-	-	-	-	-	-	-
4.2 Nguyên liệu, vật liệu	32.969.437.166	-	-	34.767.930.975	-	-	-
4.3 Công cụ, dụng cụ	9.117.974.416	-	-	12.196.931.350	-	-	-
4.4 Chi phí sản xuất, kinh doanh dở dang	4.142.850.399.049	-	-	4.199.122.887.061	-	61.694.421.065	-
4.5 Thành phẩm tồn kho	8.836.711.146	-	-	8.771.694.556	-	-	-
4.6 Hàng hoá tồn kho	411.398.264.051	-	-	424.321.758.295	-	2.188.192.601	-
4.7 Hàng gửi đi bán	-	-	-	-	-	-	-
4.8 Hàng hóa tồn kho bảo thuế	-	-	-	-	-	-	-
<b>Cộng</b>	<b>4.605.172.785.828</b>	<b>126.326.246.443</b>	<b>4.679.181.202.237</b>	<b>4.679.181.202.237</b>	<b>63.882.613.666</b>	<b>63.882.613.666</b>	

**TẬP ĐOÀN DẦU KHÍ QUỐC GIA VIỆT NAM**  
**TỔNG CÔNG TY CỔ PHẦN XÂY LẮP DẦU KHÍ VIỆT NAM**

*Toà nhà CEO- Đường Phạm Hùng- Từ Liêm- Hà nội*

Dự phòng giảm giá hàng tồn kho

**Tổng cộng:**

Trong đó:

**6.1. Hàng mua đang đi đường**

**6.2. Nguyên liệu, vật liệu**

- 1 - Công ty mẹ PVC
- 2 - Xây Lắp ĐỐ, BB & Điện nước (PVCPT)
- 3 - Kết cấu kim loại và lắp máy DK(PVCMS)
- 4 - Xây dựng CN & D.Dụng DK (PVCIC)
- 5 - CT CP Phát triển Đô thị Dầu khí (PVC - Mekong)
- 6 - CT CP BDS Xây lắp DK VN (PVC-Land)
- 7 - CT CP ĐT & Thương mại DK TB (PVC-Thái Bình)
- 8 - CT CP Dầu Khí Đông Đô (PVC Đông Đô)
- 9 - CT CP ĐT Hạ tầng & Đô thị DK (PetroLand)
- 10 - CT CP Đầu tư & Xây dựng Phú Đạt

**6.3. Công cụ, dụng cụ**

- 1 - Công ty mẹ PVC
- 2 - Xây Lắp ĐỐ, BB & Điện nước (PVCPT)
- 3 - Kết cấu kim loại và lắp máy DK(PVCMS)
- 4 - Xây dựng CN & D.Dụng DK (PVCIC)
- 5 - CT CP Phát triển Đô thị Dầu khí (PVC - Mekong)
- 6 - CT CP BDS Xây lắp DK VN (PVC-Land)
- 7 - CT CP ĐT & Thương mại DK TB (PVC-Thái Bình)
- 8 - CT CP Dầu Khí Đông Đô (PVC Đông Đô)
- 9 - CT CP ĐT Hạ tầng & Đô thị DK (PetroLand)
- 10 - CT CP Đầu tư & Xây dựng Phú Đạt

**6.4. Chi phí sản xuất, kinh doanh dở dang**

(126.326.246.443) (63.882.613.666)  
**4.478.846.539.385** **4.615.298.588.571**

	Số cuối năm	Số đầu năm
	-	-
	<b>32.969.437.166</b>	<b>34.767.930.975</b>
	1.462.889.431	2.001.803.138
	1.711.633.781	2.214.376.422
	16.993.990.023	11.644.321.968
	8.703.784.821	14.465.398.853
	2.300.893.263	2.300.893.263
	-	-
	1.458.331.051	2.041.577.560
	-	-
	-	99.559.771
	337.914.796	-
	<b>9.117.974.416</b>	<b>12.196.931.350</b>
	431.700.000	291.950.000
	3.185.777.734	4.620.458.759
	4.796.109.794	6.555.551.323
	-	-
	189.861.854	452.021.545
	-	-
	202.394.811	177.437.995
	-	-
	220.222.495	7.604.000
	91.907.728	91.907.728
	<b>4.142.850.399.049</b>	<b>4.199.122.887.061</b>



**TẬP ĐOÀN DẦU KHÍ QUỐC GIA VIỆT NAM**  
**TỔNG CÔNG TY CỔ PHẦN XÂY LẮP DẦU KHÍ VIỆT NAM**

Toà nhà CEO- Đường Phạm Hùng- Từ Liêm- Hà nội

1 - Công ty mẹ PVC	2.401.410.663.122	3.552.336.083.415
2 - Xây Lắp ĐỒ, BB & Điện nước (PVCPT)	106.655.992.149	103.930.246.643
3 - Kết cấu kim loại và lắp máy DK(PVCMS)	178.915.623.507	174.369.022.231
4 - Xây dựng CN & D.Dụng DK (PVCIC)	167.551.603.204	152.897.069.593
	<b>Số cuối năm</b>	<b>Số đầu năm</b>
5 - CT CP Phát triển Đô thị Dầu khí (PVC - Mekong)	11.431.359.370	10.641.996.334
6 - CT CP BDS Xây lắp DK VN (PVC-Land)	424.518.845.277	-
7 - CT CP ĐT & Thương mại DK TB (PVC-Thái Bình)	6.630.806.051	14.595.997.600
8 - CT CP Dầu Khí Đông Đô (PVC Đông Đô)	11.718.751.860	3.278.969.770
9 - CT CP ĐT Hạ tầng & Đô thị DK (PetroLand)	152.191.536.961	160.396.099.447
10 - CT CP Đầu tư & Xây dựng Phú Đạt	2.524.707.068	1.729.300.643
Điều chỉnh giảm hàng tồn kho do các đơn vị đã hạch toán xác định KQKD khi hạch toán TK 337.	679.300.510.480	24.948.101.385
Phân loại lại theo TT 200		
<b>6.5. Thành phẩm tồn kho</b>	<b>8.836.711.146</b>	<b>8.771.694.556</b>
1 - Công ty mẹ PVC	-	-
2 - Xây Lắp ĐỒ, BB & Điện nước (PVCPT)	-	-
3 - Kết cấu kim loại và lắp máy DK(PVCMS)	9.057.857.887	9.057.857.887
4 - Xây dựng CN & D.Dụng DK (PVCIC)	-	-
5 - CT CP Phát triển Đô thị Dầu khí (PVC - Mekong)	158.258.858	158.258.858
6 - CT CP BDS Xây lắp DK VN (PVC-Land)	-	-
7 - CT CP ĐT & Thương mại DK TB (PVC-Thái Bình)	-	-
8 - CT CP Dầu Khí Đông Đô (PVC Đông Đô)	-	-
9 - CT CP ĐT Hạ tầng & Đô thị DK (PetroLand)	-	-
10 - CT CP Đầu tư & Xây dựng Phú Đạt	-	-
Điều chỉnh giảm hàng tồn kho do tính toán khoản lợi nhuận chưa thực hiện các đơn vị thành viên	(379.405.599)	(444.422.189)
Phân loại lại theo TT 200		
<b>6.6. Hàng hoá tồn kho</b>	<b>411.398.264.051</b>	<b>424.321.758.295</b>
1 - Công ty mẹ PVC	-	-

**TẬP ĐOÀN DẦU KHÍ QUỐC GIA VIỆT NAM**  
**TỔNG CÔNG TY CỔ PHẦN XÂY LẬP DẦU KHÍ VIỆT NAM**

Toà nhà CEO- Đường Phạm Hùng- Từ Liêm- Hà nội

2 - Kết cấu kim loại và lắp máy DK(PVCMS)	22.833.002	33.833.143	
3 - Xây dựng CN & D.Dụng DK (PVCIC)	31.818.181.818	31.818.181.818	
4 - CT CP ĐT Hạ tầng & Đô thị DK (PetroLand)	78.084.021.856	85.410.932.821	
5 - CT CP Phát triển Đô thị Dầu khí (PVC - Mekong)	254.823.679.886	254.823.679.886	
6 - CT CP ĐT & Thương mại DK TB (PVC-Thái Bình)	38.178.820.960	38.178.820.960	
7 - CT CP Dầu Khí Đông Đô (PVC Đông Đô)	8.470.726.529	8.470.726.529	
	<b>Số cuối năm</b>	<b>Số đầu năm</b>	
8 - CT CP Đầu tư & Xây dựng Phú Đạt	-	5.585.583.138	
Phân loại lại theo TT 200	-	-	
<b>6.7. Hàng hoá gửi đi bán</b>	-	-	
<b>6.8. Hàng hoá kho bảo thuế</b>	-	-	
<b>Cộng</b>	<b>4.605.172.785.828</b>	<b>4.679.181.202.237</b>	
<b>Dự phòng giảm giá hàng tồn kho:</b>	<b>(126.326.246.443)</b>	<b>(63.882.613.666)</b>	
- Công ty mẹ PVC	-	-	
- PVC PT	(28.591.088.014)	(21.930.826.947)	
- PVC MS	-	(284.186.793)	
- PVC Land	(4.675.663.741)	-	
- PVC Mekong	(34.303.365.246)	(34.303.365.246)	
- PVC Đông Đô	-	-	
- Petroland	(508.702.208)	(2.188.192.601)	
- Các bút toán điều chỉnh bổ sung dự phòng hàng tồn kho	(58.247.427.234)	(5.176.042.079)	
Phân loại lại theo Thông tư 200	-	-	
<b>7. Tài sản dở dang dài hạn</b>	<b>Cuối năm</b>	<b>Đầu năm</b>	
	<b>Giá gốc</b>	<b>Giá gốc</b>	<b>Giá trị có thể thu hồi</b>
7.1 Chi phí sản xuất kinh doanh dở dang dài hạn	-	-	-

(Chi tiết cho từng loại, nếu lý do vì sao không hoàn thành trong một chu kỳ sản xuất, kinh doanh thông thường)

**TẬP ĐOÀN DẦU KHÍ QUỐC GIA VIỆT NAM**  
**TỔNG CÔNG TY CỔ PHẦN XÂY LẬP DẦU KHÍ VIỆT NAM**

*Toà nhà CEO- Đường Phạm Hùng- Từ Liêm- Hà nội*

Xây dựng cơ bản dở dang (Chi tiết cho các công trình

7.2 chiếm từ 10% trên tổng giá trị XD/CB)

Mua sắm TSCĐ

Xây dựng cơ bản

Sửa chữa lớn TSCĐ

**TẬP ĐOÀN DẦU KHÍ QUỐC GIA VIỆT NAM**  
**TỔNG CÔNG TY CỔ PHẦN XÂY LẬP DẦU KHÍ VIỆT NAM**  
*Toà nhà CEO- Đường Phạm Hùng- Từ Liêm- Hà Nội*

**8. Tăng, giảm tài sản cố định hữu hình**

Khoản mục	Nhà cửa, VKT	Máy móc thiết bị	Phương tiện VT truyền dẫn	Thiết bị dụng cụ quản lý	TSCĐ khác	Tổng cộng
<b>Nguyên giá TSCĐ hữu hình:</b>						
<b>Số dư đầu năm</b>	<b>1.235.501.054.431</b>	<b>301.773.742.930</b>	<b>187.242.345.278</b>	<b>38.132.303.523</b>	<b>2.131.323.900</b>	<b>1.764.780.770.062</b>
- Mua trong năm	-	29.732.782.995	4.517.225.512	441.379.545	-	34.691.388.052
- Đầu tư xây dựng CB hoàn thành	15.106.219.614	-	121.143.182	-	-	15.227.362.796
- Tăng do trao đổi, điều động, hợp nhất tài sản...	-	-	-	-	-	-
- Tăng khác	4.333.121.781	4.515.972.010	39.533.209.670	55.136.364	-	48.437.439.825
- Chuyển sang bất động sản đầu tư	-	-	-	-	-	-
- Giảm do thiếu hụt	-	-	-	-	-	-
- Thanh lý, nhượng bán	35.930.000	4.849.452.086	193.552.775	520.106.926	-	5.599.041.787
- Giảm khác do trao đổi tài sản, điều động, hợp nhất tài sản...	-	-	-	-	-	-
- Giảm khác	371.660.000	-	-	-	-	371.660.000
<b>Số dư cuối năm</b>	<b>1.254.532.805.826</b>	<b>331.173.045.849</b>	<b>231.220.370.867</b>	<b>38.108.712.506</b>	<b>2.131.323.900</b>	<b>1.857.166.258.948</b>
<b>Giá trị hao mòn lũy kế:</b>						
<b>Số dư đầu năm</b>	<b>164.009.417.929</b>	<b>175.219.942.137</b>	<b>132.321.465.295</b>	<b>33.097.522.851</b>	<b>1.185.093.723</b>	<b>505.833.441.935</b>
- Khấu hao trong năm	39.003.467.949	18.623.926.033	14.853.408.479	1.792.112.006	236.503.408	74.509.417.875
- Tăng do trao đổi, điều động, hợp nhất tài sản...	-	-	-	-	-	-
- Tăng khác	1.835.102.568	-	15.682.141.754	-	-	17.517.244.322
- Chuyển sang bất động sản đầu tư	-	-	-	-	-	-
- Giảm do thiếu hụt	-	-	-	-	-	-
- Thanh lý, nhượng bán	35.930.000	4.766.913.999	193.552.774	520.106.926	-	5.516.503.699



**TẬP ĐOÀN DẦU KHÍ QUỐC GIA VIỆT NAM**  
**TỔNG CÔNG TY CỔ PHẦN XÂY LẬP DẦU KHÍ VIỆT NAM**  
*Toà nhà CEO- Đường Phạm Hùng- Từ Liêm- Hà Nội*

- Giám khác do trao đổi, điều động, hợp nhất tài sản...	541.539.451	-	-	-	-	541.539.451
- Giám khác	273.858.044	-	47.220.719	-	-	321.078.763
<b>Số dư cuối năm</b>	<b>202.161.558.383</b>	<b>190.912.056.739</b>	<b>162.663.462.754</b>	<b>34.322.307.212</b>	<b>1.421.597.131</b>	<b>591.480.982.219</b>
Giá trị còn lại của TSCĐ HH						-
- Tại ngày đầu năm	1.071.491.636.502	126.553.800.793	54.920.879.983	5.034.780.672	946.230.177	1.258.947.328.127
- Tại ngày cuối năm	1.052.371.247.443	140.260.989.110	68.556.908.113	3.786.405.294	709.726.769	1.265.685.276.729

**9. Tăng, giảm tài sản cố định thuế tài chính**

Khoản mục	Máy móc thiết bị	Phương tiện VT truyền dẫn	Thiết bị dụng cụ quản lý	TSCĐ khác	Tổng cộng
<b>Nguyên giá TSCĐ thuế TC</b>					
<b>Số dư đầu năm</b>	<b>42.526.031.775</b>	<b>57.795.987.852</b>	-	-	<b>100.322.019.627</b>
- Thuế tài chính trong năm	-	4.927.415.332	-	-	4.927.415.332
- Mua lại TSCĐ thuế tài chính	4.431.652.010	39.119.879.670	-	-	43.551.531.680
- Trả lại TSCĐ thuế tài chính, khác	-	-	-	-	-
<b>Số dư cuối năm</b>	<b>38.094.379.765</b>	<b>23.603.523.514</b>	-	-	<b>61.697.903.279</b>
<b>Giá trị hao mòn lũy kế</b>					
<b>Số dư đầu năm</b>	<b>7.221.076.790</b>	<b>19.183.874.237</b>	-	-	<b>26.404.951.027</b>
- Khấu hao trong năm	5.011.485.962	4.105.622.287	-	-	9.117.108.249
- Mua lại TSCĐ thuế tài chính	1.835.102.568	15.682.141.754	-	-	17.517.244.322
- Trả lại TSCĐ thuế tài chính	-	-	-	-	-
- Giám khác	-	-	-	-	-
<b>Số dư cuối năm</b>	<b>10.397.460.184</b>	<b>7.607.354.770</b>	-	-	<b>18.004.814.954</b>
Giá trị còn lại của TSCĐ thuế TC					-



**TẬP ĐOÀN DẦU KHÍ QUỐC GIA VIỆT NAM**  
**TỔNG CÔNG TY CỔ PHẦN XÂY LẬP DẦU KHÍ VIỆT NAM**  
*Toà nhà CEO- Đường Phạm Hùng- Từ Liêm- Hà Nội*

- Tại ngày đầu năm	388.142.213.763	-	-	2.285.098.870	-	390.427.312.633
- Tại ngày cuối năm	387.678.346.506	-	-	1.535.265.654	-	389.213.612.160

**11. Tăng giảm bất động sản đầu tư**

Khoản mục	Quyền sử dụng đất	Nhà	Nhà và quyền sử dụng đất	Cơ sở hạ tầng	Số cuối năm
<b>Số dư đầu năm</b>	42.970.416.686	95.509.727.987	-	-	138.480.144.673
- Mua trong năm	-	-	-	-	-
- Tạo ra từ nội bộ doanh nghiệp	-	-	-	-	-
- Tăng do hợp nhất kinh doanh	-	-	-	-	-
- Tăng khác	-	697.542.468	-	-	697.542.468
- Thanh lý, nhượng bán, giám khác	6.827.105.827	14.759.271.428	-	-	21.586.377.255
<b>Số dư cuối năm</b>	36.143.310.859	81.447.999.027	-	-	117.591.309.886
<b>Giá trị hao mòn lũy kế</b>	-	-	-	-	-
<b>Số dư đầu năm</b>	4.134.934.907	4.891.237.175	-	-	9.026.172.082
- Khấu hao trong năm	993.424.001	1.557.970.393	-	-	2.551.394.394
- Tăng do hợp nhất kinh doanh	-	-	-	-	-
- Tăng khác	-	-	-	-	-
- Thanh lý, nhượng bán	-	-	-	-	-
- Giảm khác	161.238.908	454.634.109	-	-	615.873.017
<b>Số dư cuối năm</b>	4.967.120.000	5.994.573.459	-	-	10.961.693.459
<b>Giá trị còn lại của BĐS Đầu tư</b>	-	-	-	-	-
- Tại ngày đầu năm	38.835.481.779	90.618.490.812	-	-	129.453.972.591
- Tại ngày cuối năm	31.176.190.859	75.453.425.568	-	-	106.629.616.427

**TẬP ĐOÀN DẦU KHÍ QUỐC GIA VIỆT NAM**  
**TỔNG CÔNG TY CỔ PHẦN XÂY LẮP DẦU KHÍ VIỆT NAM**

*Toà nhà CEO- Đường Phạm Hùng- Từ Liêm- Hà nội*

	<b>Số cuối năm</b>	<b>Số đầu năm</b>
<b>12. Chi phí trả trước</b>	<b>256.508.540.246</b>	<b>288.642.859.858</b>
12.1 Ngắn hạn (chi tiết theo từng khoản mục)	12.191.590.417	8.963.344.557
- Chi phí trả trước về thuê hoạt động TSCĐ	-	-
- Công cụ, dụng cụ xuất dùng	1.108.217.106	1.113.527.682
- Chi phí đi vay	-	-
- Các khoản khác	11.083.373.311	7.849.816.875
12.2 Dài hạn	244.316.949.829	279.679.515.301
- Chi phí thành lập doanh nghiệp	-	-
- Chi phí mua bảo hiểm	15.563.937	20.751.918
- Các khoản khác	244.301.385.892	279.658.763.383
12.3 Lợi thế thương mại		
<p>Giá trị LTTM phát sinh từ việc mua công ty con trong kỳ, bao gồm cả giá phí khoản đầu tư và giá trị hợp lý tài sản thuần của công ty con tại thời điểm mua</p> <p>Đối với các Công ty con có mức tổn thất LTTM trong kỳ cao hơn mức phân bổ định kỳ, nêu lý do vì sao LTTM bị tổn thất</p>		
<b>13. Nợ ngắn hạn</b>	<b>Số cuối năm</b>	<b>Số đầu năm</b>
13.1 Phải trả người bán ngắn hạn	4.086.581.391.974	3.876.782.259.240
13.2 Người mua trả tiền trước ngắn hạn	1.188.471.154.276	3.108.420.429.237
13.3 Thuế và các khoản phải nộp Nhà nước	107.838.431.934	69.951.979.199
13.4 Phải trả công nhân viên, người lao động	190.052.676.746	215.351.372.433
13.5 Chi phí phải trả ngắn hạn	840.736.803.805	855.518.702.140
13.6 Phải trả nội bộ ngắn hạn	-	-
13.7 Phải trả theo tiến độ kế hoạch hợp đồng xây dựng	-	-
13.8 Doanh thu chưa thực hiện ngắn hạn	5.740.672.462	702.418.604
13.9 Phải trả ngắn hạn khác	682.018.584.692	681.548.864.536
13.10 Vay và nợ thuê tài chính ngắn hạn	1.067.892.118.901	1.175.380.300.900
13.11 Dự phòng phải trả ngắn hạn	15.990.217.936	17.258.004.027
13.12 Quỹ khen thưởng, phúc lợi	16.483.476.037	9.639.509.085
13.13 Quỹ bình ổn giá	-	-
13.14 Giao dịch mua bán lại trái phiếu Chính phủ	-	-
<b>Cộng</b>	<b>8.201.805.528.763</b>	<b>10.010.553.839.401</b>



**TẬP ĐOÀN DẦU KHÍ QUỐC GIA VIỆT NAM**  
**TỔNG CÔNG TY CỔ PHẦN XÂY LẮP DẦU KHÍ VIỆT NAM**

*Toà nhà CEO- Đường Phạm Hùng- Từ Liêm- Hà nội*

	Số cuối năm	Số đầu năm
<b>13.1. Phải trả người bán</b>		
1 - Công ty mẹ PVC	3.380.961.624.501	2.963.804.479.095
2 - Xây Lắp ĐÔ, BB & Điện nước (PVCPT)	81.478.957.102	79.937.366.996
3 - Kết cấu kim loại và lắp máy DK(PVCMS)	151.545.799.925	310.020.585.305
4 - Xây dựng CN & D.Dụng DK (PVCIC)	203.567.078.107	228.701.338.718
5 - CT CP Phát triển Đô thị Dầu khí (PVC - Mekong)	67.082.127.676	86.618.135.156
6 - CT CP BDS Xây lắp DK VN (PVC-Land)	8.225.067.873	11.157.335.394
7 - CT CP ĐT & Thương mại DK TB (PVC-Thái Bình)	132.844.810.523	144.339.411.339
8 - CT CP Dầu khí Đông Đô (PVC Đông Đô)	20.378.553.622	9.227.019.757
9 - CT CP ĐT Hạ tầng & Đô thị DK (PetroLand)	30.714.861.205	26.477.995.914
10 - CT CP Đầu tư & Xây dựng Phú Đạt	9.782.511.439	16.498.591.566
Phân loại lại TT 200		
<b>Cộng</b>	<b>4.086.581.391.973</b>	<b>3.876.782.259.240</b>
<b>13.2. Người mua trả tiền trước</b>		
1 - Công ty mẹ PVC	558.644.935.108	2.401.605.276.757
2 - Xây Lắp ĐÔ, BB & Điện nước (PVCPT)	5.461.353.471	4.886.292.259
3 - Kết cấu kim loại và lắp máy DK(PVCMS)	23.102.738.967	15.391.200.853
4 - Xây dựng CN & D.Dụng DK (PVCIC)	36.678.438.823	44.634.434.305
5 - CT CP Phát triển Đô thị Dầu khí (PVC - Mekong)	22.303.912.665	2.649.939.502
6 - CT CP BDS Xây lắp DK VN (PVC-Land)	612.930.537.683	626.867.212.224
7 - CT CP ĐT & Thương mại DK TB (PVC-Thái Bình)	18.497.000	49.837.000
8 - CT CP Dầu khí Đông Đô (PVC Đông Đô)	469.128.789	2.471.620.000
9 - CT CP ĐT Hạ tầng & Đô thị DK (PetroLand)	8.455.831.104	7.965.243.823
10 - CT CP Đầu tư & Xây dựng Phú Đạt	19.094.170.034	1.899.372.514
11 Phân loại lại theo Thông tư 200		
<b>Cộng</b>	<b>1.287.159.543.644</b>	<b>3.108.420.429.237</b>
<b>14 Trái phiếu phát hành</b>		
14.1 Trái phiếu thường		
a) Trái phiếu phát hành		
- Loại phát hành theo mệnh giá		
- Loại phát hành có chiết khấu		
- Loại phát hành có phụ trội		
b) Thuyết minh chi tiết về trái phiếu các bên liên quan nắm giữ		
14.2 Trái phiếu chuyển đổi		

**TẬP ĐOÀN DẦU KHÍ QUỐC GIA VIỆT NAM**  
**TỔNG CÔNG TY CỔ PHẦN XÂY LẬP DẦU KHÍ VIỆT NAM**

Toà nhà CEO- Đường Phạm Hùng- Từ Liêm- Hà Nội

**15. Thuế và các khoản phải nộp ngân sách nhà nước**

STT	Chỉ tiêu	Số còn phải nộp đầu năm	Số phải nộp trong kỳ	Số đã nộp trong kỳ	Số còn phải nộp cuối kỳ
<b>15.1</b>	<b>Thuế phải nộp</b>	<b>69.959.579.032</b>	<b>370.547.515.530</b>	<b>332.668.662.628</b>	<b>107.838.431.934</b>
1	Thuế giá trị gia tăng hàng nội địa	36.092.128.982	93.308.943.423	106.171.812.273	23.229.260.132
2	Thuế giá trị gia tăng hàng nhập khẩu	-	177.907.421.615	112.944.191.963	64.963.229.652
3	Thuế tiêu thụ đặc biệt	-	87.631.560	87.631.560	-
4	Thuế xuất nhập khẩu	-	51.659.806.840	51.659.806.840	-
5	Thuế thu nhập cá nhân	5.189.002.346	14.565.263.526	15.908.308.502	3.845.957.370
6	Thuế thu nhập doanh nghiệp	20.985.084.694	23.037.922.169	35.545.558.883	8.477.447.980
7	Thuế môn bài	-	53.000.000	53.000.000	-
8	Thuế nhà đất, thuế đất	221.409.772	2.297.923.334	2.519.333.106	-
9	Thuế tài nguyên	-	-	-	-
10	Phí, lệ phí	-	133.932.120	4.500	133.927.620
11	Các loại thuế khác	7.230.079.269	7.092.700.775	7.167.856.836	7.154.923.208
12	Thuế thầu phụ	241.873.969	402.970.168	611.158.165	33.685.972
<b>15.2</b>	<b>Thuế phải thu</b>	<b>(31.881.982.364)</b>	<b>1.010.162.642</b>	<b>2.004.023.548</b>	<b>(32.875.843.270)</b>
1	Thuế giá trị gia tăng hàng nội địa	-	786.701.817	930.881.047	(144.179.230)
2	Thuế giá trị gia tăng hàng nhập khẩu	-	-	-	-
3	Thuế tiêu thụ đặc biệt	-	-	-	-
4	Thuế xuất nhập khẩu	-	-	-	-
5	Thuế thu nhập cá nhân	(6.367.905)	(88.749.972)	15.910.992	(15.910.992)
6	Thuế thu nhập doanh nghiệp	(31.827.109.358)	-	593.157.676	(688.275.553)
7	Thuế môn bài	-	-	199.584.417	(32.026.693.775)
8	Thuế nhà đất, thuế đất	(16.711.812)	-	-	-
9	Thuế tài nguyên	-	16.711.812	-	-
10	Phí, lệ phí	-	-	-	-
11	Các loại thuế khác	(31.793.289)	-	-	-
12	Thuế thầu phụ	-	295.498.985	264.489.416	(783.720)

**TẬP ĐOÀN DẦU KHÍ QUỐC GIA VIỆT NAM**  
**TỔNG CÔNG TY CỔ PHẦN XÂY LẮP DẦU KHÍ VIỆT NAM**

Toà nhà CEO- Đường Phạm Hùng- Từ Liêm- Hà nội

	Số cuối năm	Số đầu năm
<b>16 Chi phí phải trả</b>		
1 - Công ty mẹ PVC	300.592.429.631	372.826.343.740
2 - Xây Lắp ĐÔ, BB & Điện nước (PVCPT)	88.658.944.152	62.824.234.379
3 - Kết cấu kim loại và lắp máy DK(PVCMS)	73.510.997.683	54.762.212.265
4 - Xây dựng CN & D.Dụng DK (PVCIC)	37.408.392.819	55.336.771.894
5 - CT CP Phát triển Đô thị Dầu khí (PVC - Mekong)	42.009.667.126	15.345.447.815
6 - CT CP BDS Xây lắp DK VN (PVC-Land)	133.810.150.008	111.673.423.796
7 - CT CP ĐT & Thương mại DK TB (PVC-Thái Bình)	4.618.884.426	21.460.713.933
8 - CT CP Dầu khí Đông Đô (PVC Đông Đô)	9.770.918.444	4.697.042.127
9 - CT CP ĐT Hạ tầng & Đô thị DK (PetroLand)	114.089.095.743	112.719.896.318
10 - CT CP Đầu tư & Xây dựng Phú Đạt	36.267.323.773	43.872.615.873
11 - Phân loại lại theo Thông tư 200		
<b>Cộng</b>	<b>840.736.803.805</b>	<b>855.518.702.140</b>
a) Ngắn hạn	840.736.803.805	855.518.702.140
- Trích trước chi phí tiền lương trong thời gian nghỉ phép		
- Chi phí trong thời gian ngừng kinh doanh		
- Chi phí trích trước tạm tính giá vốn		
- Các khoản trích trước khác	840.736.803.805	855.518.702.140
- Phân loại lại theo Thông tư 200		
b) Dài hạn	159.429.854.374	144.545.262.234
- Lãi vay		
- Các khoản khác	159.429.854.374	144.545.262.234
<b>17 Các khoản phải trả phải nộp khác</b>		
a) Ngắn hạn	682.018.584.692	681.548.864.536
- Tài sản thừa chờ giải quyết	17.130.137	17.130.137
- Kinh phí công đoàn	4.420.847.293	4.011.838.670
- Bảo hiểm xã hội, Bảo hiểm y tế	8.741.260.793	6.306.358.391
- Bảo hiểm thất nghiệp	295.317.846	351.150.444
- Phải trả về cổ phần hóa		-
Phải trả, phải nộp khác	668.544.028.623	670.862.386.894
Trong đó:		
+ TK 1385- Phải thu về CPH	-	-
+ TK 1388- Phải thu khác	824.500.356	1.372.007.255
+ TK 141- Tạm ứng	13.239.859	13.239.859
+ TK 3388- Phải trả, phải nộp khác	667.706.288.408	669.477.139.780
b) Dài hạn		
- Nhận ký quỹ, ký cược dài hạn		
- Các khoản phải trả, phải nộp khác	93.441.976.547	88.091.240.776
c) Số nợ quá hạn chưa thanh toán		
Trong đó:		
<b>18 Doanh thu chưa thực hiện</b>	<b>272.638.306.391</b>	<b>203.678.534.949</b>
a) Ngắn hạn	5.740.672.462	702.418.604
- Doanh thu nhận trước		
- Doanh thu từ chương trình khách hàng truyền thống		
- Các khoản doanh thu chưa thực hiện khác	5.740.672.462	702.418.604
b) Dài hạn	266.897.633.929	202.976.116.345



**TẬP ĐOÀN DẦU KHÍ QUỐC GIA VIỆT NAM**  
**TỔNG CÔNG TY CỔ PHẦN XÂY LẮP DẦU KHÍ VIỆT NAM**

*Toà nhà CEO- Đường Phạm Hùng- Từ Liêm- Hà nội*

	<b>Số cuối năm</b>	<b>Số đầu năm</b>
- Nhận ký quỹ, ký cược dài hạn		
- Các khoản phải trả, phải nộp khác		
- Các khoản doanh thu chưa thực hiện khác	266.897.633.929	202.976.116.345
c) Khả năng không thực hiện được hợp đồng với khách hàng		
<b>19 Dự phòng phải trả</b>	<b>54.721.094.030</b>	<b>48.644.481.439</b>
a) Ngắn hạn	15.990.217.936,00	17.258.004.027,00
- Dự phòng bảo hành sản phẩm hàng hóa		
- Dự phòng bảo hành công trình xây dựng		
- Dự phòng tái cơ cấu		
- Dự phòng phải trả khác (Chi phí sửa chữa TSCĐ định kỳ, chi phí hoàn nguyên môi trường...)	15.990.217.936,00	17.258.004.027
b) Dài hạn	38.730.876.094	31.386.477.412
<b>20 Tài sản thuế thu nhập hoãn lại và thuế thu nhập hoãn lại phải trả</b>		
a) Tài sản thuế thu nhập hoãn lại		
- Thuế suất thuế TNDN sử dụng để xác định giá trị tài sản thuế thu nhập hoãn lại	22%	22%
- Tài sản thuế thu nhập hoãn lại liên quan đến khoản chênh lệch tạm thời được khấu trừ	42.165.730.274	41.382.083.257
- Tài sản thuế thu nhập hoãn lại liên quan đến khoản lỗ tính thuế chưa sử dụng		
- Tài sản thuế thu nhập hoãn lại liên quan đến khoản ưu đãi tính thuế chưa sử dụng		
- Số bù trừ với thuế thu nhập hoãn lại phải trả		
Tài sản thuế thu nhập hoãn lại		
b) Thuế thu nhập hoãn lại phải trả	5.803.575.928	7.376.938.319
- Thuế suất thuế TNDN sử dụng để xác định giá trị thuế thu nhập hoãn lại phải trả		
- Thuế thu nhập hoãn lại phải trả phát sinh từ khoản chênh lệch tạm thời chịu thuế		
- Số bù trừ với tài sản thuế thu nhập hoãn lại		



**TẬP ĐOÀN DẦU KHÍ QUỐC GIA VIỆT NAM**  
**TỔNG CÔNG TY CỔ PHẦN XÂY LẮP DẦU KHÍ VIỆT NAM**

*Toà nhà CEO- Đường Phạm Hùng- Từ Liêm- Hà nội*

<b>b. Chi tiết vốn đầu tư của chủ sở hữu</b>	<b>Cuối kỳ (30/09/16)</b>	<b>Đầu kỳ (01/01/16)</b>
Vốn đầu tư của Nhà nước(Tập đoàn DKVN) (54,47%)	2.178.733.331.000	2.178.733.331.000
Vốn góp cổ đông (45,53%)	1.821.266.669.000	1.821.266.669.000
<b>Cộng</b>	<b>4.000.000.000.000</b>	<b>4.000.000.000.000</b>
<b>c. Các giao dịch về vốn với các chủ sở hữu và phân phối cổ tức, lợi nhuận:</b>	<b>Cuối kỳ (30/09/16)</b>	<b>Đầu kỳ (01/01/16)</b>
- Vốn đầu tư của chủ sở hữu:		
+ Vốn góp đầu năm	4.000.000.000.000	4.000.000.000.000
+ Vốn góp tăng trong năm	-	-
+ Vốn góp giảm trong năm	-	-
+ Vốn góp cuối năm	4.000.000.000.000	4.000.000.000.000
- Cổ tức, lợi nhuận đã chia		
<b>d. Cổ tức</b>	<b>Cuối kỳ (30/09/16)</b>	<b>Đầu kỳ (01/01/16)</b>
Cổ tức đã công bố sau ngày kết thúc năm tài chính:		
- Cổ tức của cổ phiếu thường:		
- Cổ tức của cổ phiếu ưu đãi:		
Cổ tức của cổ phiếu ưu đãi lũy kế chưa được ghi nhận:		
<b>đ. Cổ phiếu</b>	<b>Cuối kỳ (30/09/16)</b>	<b>Đầu kỳ (01/01/16)</b>
- Số lượng cổ phiếu được phép phát hành	400.000.000	400.000.000
- Số lượng cổ phiếu đã được phát hành và góp vốn đủ		
+ <i>Cổ phiếu thường</i>	400.000.000	400.000.000
+ <i>Cổ phiếu ưu đãi</i>		
- Số lượng cổ phiếu đang lưu hành		
+ <i>Cổ phiếu thường</i>	400.000.000	400.000.000
+ <i>Cổ phiếu ưu đãi</i>		
* Mệnh giá cổ phiếu đang lưu hành:	10.000	10.000
<b>e. Quỹ khác thuộc vốn chủ sở hữu</b>	<b>Cuối kỳ (30/09/16)</b>	<b>Đầu kỳ (01/01/16)</b>
- Quỹ đầu tư và phát triển	155.271.048.744	142.499.602.785
- Quỹ dự phòng tài chính	-	
- Nguồn vốn đầu tư xây dựng cơ bản		
- Quỹ khác thuộc vốn chủ sở hữu	2.162.412.232	2.162.412.232
- Quỹ hỗ trợ sắp xếp doanh nghiệp		
<b>f. Mục đích trích lập quỹ đầu tư phát triển, quỹ dự phòng tài chính và quỹ khác thuộc vốn chủ sở hữu:</b>		
- Quỹ đầu tư phát triển được dùng để bổ sung vốn điều lệ của Công ty.		
- Quỹ dự phòng tài chính được dùng để:		
+ Bù đắp những tổn thất, thiệt hại về tài sản, công nợ không đòi được xảy ra trong quá trình kinh doanh;		
+ Bù đắp khoản lỗ của Công ty theo quyết định của Hội đồng quản trị		
<b>22. Chênh lệch đánh giá lại tài sản</b>	<b>Cuối kỳ (30/09/16)</b>	<b>Đầu kỳ (01/01/16)</b>
- Lý do thay đổi giữa số đầu năm và cuối năm (đánh giá lại trong trường hợp nào, tài sản nào được đánh giá lại, theo quyết định nào)		
<b>23. Chênh lệch tỷ giá</b>	<b>Cuối kỳ (30/09/16)</b>	<b>Đầu kỳ (01/01/16)</b>
- Chênh lệch tỷ giá do chuyển đổi BCTC lập bằng ngoại tệ sang VNĐ		

- Chênh lệch tỷ giá phát sinh vì các nguyên nhân khác  
(nói rõ nguyên nhân)

<b>24. Nguồn kinh phí</b>	<b>Cuối kỳ (30/09/16)</b>	<b>Đầu kỳ (01/01/16)</b>
- Nguồn kinh phí được cấp trong năm		
- Chi sự nghiệp		
- Nguồn kinh phí còn lại cuối năm		
<b>25. Các khoản mục ngoài Bảng cân đối kế toán</b>	<b>Cuối kỳ (30/09/16)</b>	<b>Đầu kỳ (01/01/16)</b>
a) Tài sản thuê ngoài	-	
b) Tài sản nhận giữ hộ	-	
c) Ngoại tệ các loại	-	
- USD		
- EURO	-	
d) Nợ khó đòi đã xử lý	9.716.217.233	9.716.217.233
e) Các thông tin khác		
<b>26. Các thông tin khác do doanh nghiệp tự thuyết minh, giải trình:</b>		
<b>26.1. Tổng lợi nhuận kế toán trước thuế:</b>	<b>285.411.257.385</b>	<b>(2.158.742.984.413)</b>
<b>26.2. Chi phí thuế thu nhập doanh nghiệp</b>	<b>22.858.358.018</b>	<b>30.952.622.411</b>
<b>26.3. Bảng tính lợi nhuận phân bổ cho cổ phiếu phổ thông:</b>	<b>Cuối kỳ (30/09/16)</b>	<b>Đầu kỳ (01/01/16)</b>
Lợi nhuận hoặc lỗ sau thuế thu nhập doanh nghiệp	264.909.908.775	(2.228.350.770.321)
Số điều chỉnh giảm (Lợi ích của cổ đông thiểu số)	(3.990.925.412)	(605.619.103.721)
Số điều chỉnh tăng		
<b>Lợi nhuận hoặc lỗ phân bổ cho cổ phiếu phổ thông</b>	<b>268.900.834.187</b>	<b>(1.622.731.666.600)</b>

**26.4. Xác định số cổ phiếu để tính lãi cơ bản trên cổ phiếu:**

Số lượng cổ phiếu bình quân lưu hành trong kỳ	=	Số cổ phiếu đầu kỳ	+	$\frac{\text{Số lượng cổ phiếu phát hành thêm trong kỳ} \times \text{Số ngày lưu}}{\text{Tổng số ngày trong kỳ}}$	-	$\frac{\text{Số lượng cổ phiếu mua lại trong kỳ} \times \text{Số ngày được mua lại trong kỳ}}{\text{Tổng số ngày trong kỳ}}$
				<b>Số lượng cổ phiếu</b>		<b>Số cổ phiếu bình quân</b>
Số cổ phiếu bình quân 01/01 đầu kỳ:				400.000.000		400.000.000
Số cổ phiếu đến ngày 30/09/2015				400.000.000		400.000.000
<b>Số lượng bình quân gia quyền số cổ phiếu phổ thông lưu hành trong kỳ được tính là:</b>						<b>400.000.000</b>

Lãi cơ bản trên cổ phiếu	=	$\frac{\text{Lợi nhuận hoặc lỗ phân bổ cho cổ phiếu phổ thông (= Lợi nhuận hoặc lỗ sau thuế TNDN - Tổng số điều chỉnh giảm + Tổng số điều chỉnh tăng)}}{\text{Số bình quân gia quyền của cổ phiếu đang lưu hành trong kỳ}}$
--------------------------	---	---

**Lãi cơ bản trên cổ phiếu tại thời điểm 30/09/2016:**

**672 đồng**

**VII. THÔNG TIN BỔ SUNG CHO CÁC KHOẢN MỤC TRÌNH BÀY TRONG BÁO CÁO KẾT QUẢ KINH DOANH**

	<b>Năm nay</b>	<b>Năm trước</b>
<b>1. Tổng doanh thu bán hàng và cung cấp dịch vụ</b>		
1.1. Tổng doanh thu	7.244.806.990.066	7.856.604.293.925
- Doanh thu bán hàng	7.244.806.990.066	7.856.604.293.925
- Doanh thu cung cấp dịch vụ		
<b>2. - Các khoản giảm trừ doanh thu:</b>	<b>46.142.447.562</b>	<b>3.556.600.673</b>
+ Chiết khấu thương mại		
+ Giảm giá hàng bán		
+ Hàng bán bị trả lại		-
+ Các khoản giảm trừ khác	46.142.447.562	3.556.600.673
<b>3. Doanh thu thuần:</b>	<b>7.198.664.542.504</b>	<b>7.853.047.693.252</b>
- Doanh thu thuần của hoạt động Xây lắp	7.017.548.499.804	7.709.549.730.369
- Doanh thu thuần của hoạt động sản xuất CN	5.374.539.159	-
- Doanh thu thuần của hoạt động tư vấn xây dựng	2.713.609.916	6.692.897.540
- Doanh thu thuần của hoạt động Kinh doanh nhà và hạ tầng	106.561.501.665	36.869.863.139
- Doanh thu thuần của hoạt động kinh doanh vật tư, thiết bị	-	
- Doanh thu thuần của hoạt động cho thuê xe máy, thiết bị	-	12.782.000.856
- Doanh thu thuần của hoạt động cung cấp dịch vụ	65.722.979.931	79.831.999.977
- Doanh thu thuần của hoạt động kinh doanh khác	743.412.030	7.321.201.371
<b>4. Giá vốn hàng bán</b>	<b>Năm nay</b>	<b>Năm trước</b>
- <b>Giá vốn của hàng hoá dịch vụ đã cung cấp:</b>	<b>6.839.130.082.604</b>	<b>7.475.750.129.661</b>
- Giá vốn của hoạt động Xây lắp	6.675.813.678.876	7.347.876.414.567
- Giá vốn của hoạt động sản xuất CN	8.370.222.014	
- Giá vốn của hoạt động tư vấn xây dựng	2.321.750.932	7.013.775.248
- Giá vốn của hoạt động Kinh doanh nhà và hạ tầng	101.314.623.519	39.208.224.990
- Giá vốn của hoạt động kinh doanh vật tư, thiết bị	-	15.153.148.237
- Giá vốn của hoạt động cho thuê xe máy, thiết bị	-	-
- Giá vốn của hoạt động cung cấp dịch vụ	51.312.626.063	64.993.958.235
- Giá vốn của hoạt động kinh doanh khác	(2.818.800)	1.504.608.384
<b>5. Doanh thu hoạt động tài chính</b>	<b>39.737.060.630</b>	<b>60.834.339.300</b>
- Lãi tiền gửi, tiền cho vay, và lợi nhuận từ việc hạch toán phần lỗ vượt vốn các công ty con chuyển sang công ty liên kết.	16.635.101.222	44.903.708.203
- Lãi từ các khoản đầu tư tài chính ngắn hạn, bán CP	-	
- Cổ tức lợi nhuận được chia	9.776.214.900	395.685.000
- Phí thu xếp tài chính trả chậm	-	
- Lãi lỗ chênh lệch tỷ giá đã thực hiện	13.325.744.508	8.330.246.606
- Lãi chênh lệch tỷ giá chưa thực hiện	-	7.001.888.833
- Hoạt động tài chính khác	-	202.810.658

**TẬP ĐOÀN DẦU KHÍ QUỐC GIA VIỆT NAM**  
**TỔNG CÔNG TY CỔ PHẦN XÂY LẬP DẦU KHÍ VIỆT NAM**  
*Toà nhà CEO- Đường Phạm Hùng- Từ Liêm- Hà nội*

	<b>Năm nay</b>	<b>Năm trước</b>
<b>6. Chi phí tài chính</b>	<b>20.215.470.499</b>	<b>145.212.065.851</b>
- Chi phí lãi vay	94.782.159.371	91.272.909.191
- Lỗ chênh lệch tỷ giá đã thực hiện	22.053.260.920	15.221.710.098
- Chi phí tài chính khác	9.874.525.850	27.263.769.567
- Phí bảo lãnh	(99.912.312.503)	
- Lỗ do thanh lý các khoản đầu tư ngắn hạn, dài hạn	36.693.512.500	25.171.648.600
- Dự phòng thực hiện nghĩa vụ bảo lãnh	-	
- Lỗ chênh lệch tỷ giá chưa thực hiện	96.026.302	
- Hoàn nhập dự phòng giảm giá các khoản đầu tư	(42.130.986.314)	-13.717.971.605
- Dự phòng giảm giá các khoản đầu tư ngắn hạn, dài hạn	(1.240.715.626)	
<b>7. Thu nhập khác</b>	<b>29.904.767.984</b>	<b>15.785.334.373</b>
- Thanh lý, nhượng bán TSCĐ	-	1.610.478.823
- Lãi do đánh giá lại tài sản	-	
- Tiền phạt thu được	-	
- Thuế được giảm	-	
- Các khoản khác	29.904.767.984	14.174.855.550
<b>8. Chi phí khác</b>	<b>22.072.120.718</b>	<b>11.429.753.543</b>
- Giá trị còn lại TSCĐ và chi phí thanh lý, nhượng bán TS	-	
- Lỗ do đánh giá lại tài sản	-	
- Các khoản khác	22.072.120.718	11.429.753.543
<b>9. Chi phí bán hàng và chi phí quản lý doanh nghiệp</b>	<b>93.500.255.913</b>	<b>219.900.645.774</b>
9.1. Các khoản chi phí quản lý doanh nghiệp phát sinh trong kỳ		
- Tiền lương, bảo hiểm nhân viên	118.779.798.947	78.142.037.311
- Chi phí khấu hao	15.416.168.654	12.168.021.993
- Chi phí dịch vụ mua ngoài (điện, nước, điện thoại, mua bảo hiểm, sửa chữa TS...)	30.838.530.019	20.898.086.018
- Tiếp khách, giao dịch đối ngoại		
- Công tác phí tàu xe		
- Các khoản chi phí QLDN khác	(74.935.095.736)	107.747.125.292
9.2. Các khoản chi phí bán hàng phát sinh trong kỳ		
- Chi tiết các khoản chiếm từ 10% trở lên trên tổng chi phí bán hàng		
- Các khoản chi phí bán hàng khác	3.400.854.029	945.375.160
9.3. Các khoản ghi giảm chi phí bán hàng và chi phí QLDN		
- Hoàn nhập dự phòng bảo hành sản phẩm, hàng hóa		
- Hoàn nhập dự phòng tái cơ cấu, dự phòng khác		
- Các khoản ghi giảm khác		

**TẬP ĐOÀN DẦU KHÍ QUỐC GIA VIỆT NAM**  
**TỔNG CÔNG TY CỔ PHẦN XÂY LẮP DẦU KHÍ VIỆT NAM**

*Toà nhà CEO- Đường Phạm Hùng- Từ Liêm- Hà nội*

**VIII. THÔNG TIN BỔ SUNG CHO CÁC KHOẢN MỤC TRÌNH BÀY TRONG BÁO CÁO LƯU CHUYỂN TIỀN TỆ:**

**VIII - NHỮNG THÔNG TIN KHÁC:**

1. Những khoản nợ tiềm tàng, khoản cam kết và những thông tin tài chính khác:
2. Những sự kiện phát sinh sau ngày kết thúc kỳ kế toán năm
3. Thông tin về các bên liên quan:

**3.1 Doanh thu bán hàng & cung cấp dịch vụ các đơn vị trong Tập đoàn Dầu khí: 5.167.368.870.087**

1	Ban quản lý dự án Công trình liên hợp lọc hóa dầu Nghi Sơn (NSPM)	10.455.681.910
2	Ban quản lý dự án Điện lực Dầu khí Thái Bình II	4.996.899.694.458
3	Tổng Công ty Khí Việt Nam - CTCP (PVGas)	75.755.395.762
4	Công ty CP CNG Việt Nam (CNG)	2.618.477.942
5	Tổng Công ty CP Dịch vụ Kỹ thuật Dầu khí Việt Nam (PTSC)	69.688.931.832
6	Công ty CP Dịch vụ Tổng hợp Dầu khí Vũng Tàu (PSV)	11.950.688.183

**3.2 Phải thu các đơn vị trong Tập đoàn Dầu khí: 2.601.475.434.297**

**3.2.1. Phải thu khách hàng (TK 131): 2.593.165.828.162**

1	Cơ quan Tập đoàn	5.546.942.139
2	Ban quản lý dự án Công trình liên hợp lọc hóa dầu Nghi Sơn (NSPM)	28.166.837.812
3	Ban quản lý dự án điện lực dầu khí Long Phú Sông Hậu (LPSH)	2.437.493.928
4	Ban quản lý dự án Khí - Điện - Đạm Cà Mau (CPMB)	987.236
5	Ban quản lý dự án Điện lực Dầu khí Thái Bình II	2.419.802.248.197
6	Tổng Công ty Phân bón và hóa chất Dầu khí - CTCP (PVFCCo)	505.429.866
7	Tổng Công ty Khí Việt Nam - CTCP (PVGas)	39.873.733.248
8	Ngân hàng TMCP Đại chúng VN	2.000.000.002
9	Tổng Công ty Tư vấn Thiết kế Dầu khí - CTCP (PVE)	532.785.009
10	Tổng Công ty CP Dịch vụ Kỹ thuật Dầu khí Việt Nam (PTSC)	81.933.213.754
11	Tổng Công ty CP Khoan và Dịch vụ khoan Dầu khí (PVD)	60.561.040
12	Tổng Công ty CP Dịch vụ tổng hợp dầu khí (Petrosetco)	12.224.446.100
13	Công ty TNHH MTV Phân bón Dầu khí Cà Mau (PVCFC)	81.149.831

**3.2.2. Phải thu khoản tiền ứng trước cho người bán (TK 331):** **80.284.927**

1 Tổng Công ty Tư vấn Thiết kế Dầu khí - CTCP (PVE) 80.284.927

**3.2.3. Phải thu khác (TK 138):** **8.229.321.208**

1 Cơ quan Tập đoàn 2.068.154.052

2 Tổng Công ty CP Dịch vụ Kỹ thuật Dầu khí Việt Nam (PTSC) 6.161.167.156

**3.3 Phải trả cho người bán các đơn vị trong Tập đoàn Dầu khí:** **2.684.839.666.088**

**3.3.1. Phải trả khách hàng (TK 331):** **180.338.736.463**

1 Cơ quan Tập đoàn 178.581.355.507

2 Trường Cao đẳng nghề Dầu khí (PVMTC) 2.100.000

3 Tổng Công ty Tư vấn Thiết kế Dầu khí - CTCP (PVE) 1.473.413.593

4 Tổng Công ty CP Dịch vụ Kỹ thuật Dầu khí Việt Nam (PTSC) 281.867.363

**3.3.2. Phải trả khoản người mua trả tiền trước (TK 131):** **2.391.704.778.489**

1 Ban quản lý dự án điện lực dầu khí Vũng Áng - Quảng Trạch (VQPP) 93.917.452.786

2 Ban quản lý dự án Điện lực Dầu khí Thái Bình II 2.297.787.325.703

**3.3.3. Phải trả khác (TK 338):** **112.796.151.136**

1 Cơ quan Tập đoàn 54.098.464.510

2 Ban quản lý dự án Khí - Điện - Đạm Cà Mau (CPMB) 8.697.686.626

3 Tổng Công ty Khí Việt Nam - CTCP (PVGas) 50.000.000.000

4. Trình bày tài sản, doanh thu, kết quả kinh doanh theo bộ phận (theo lĩnh vực kinh doanh hoặc khu vực địa lý) theo quy định của chuẩn mực kế toán 28 "Báo cáo bộ phận" (2):

Để phục vụ mục đích quản lý, cơ cấu tổ chức của Tổng Công ty được chia thành ba bộ phận hoạt động – Bộ phận kinh doanh hoạt động xây lắp khu vực Miền Bắc, Miền Trung, Miền Nam. Tổng Công ty lập báo cáo bộ phận theo năm bộ phận kinh doanh này.

Phạm vi hoạt động xây lắp của các khu vực phân chia như sau:

Bộ phận KD hoạt động xây lắp KV Miền Bắc:

+ Công ty mẹ PVC, PVC-TB, PVC Đông Đô.

Bộ phận kinh doanh hoạt động xây lắp khu vực Miền Trung: PVC Bình Sơn.

Bộ phận KD hoạt động xây lắp KV Miền Nam:

+ PVC-MS, PVC-PT, PVC-IC, PVC Land, PVC Mekong, Petro Land.

DVT: Tỷ đồng



	Nội dung	Miền Bắc	Miền Trung	Miền Nam	Loại trừ trên BC hợp nhất	Tổng cộng
	<b>Tài sản</b>					
	Tài sản ngắn hạn bộ phận	5.744,79	116,22	3.498,02	(291,19)	9.067,83
	Tài sản dài hạn bộ phận	2.967,87	364,06	2.483,06	(1.426,55)	4.388,43
	Tổng tài sản hợp nhất	8.712,66	480,27	5.981,07	(1.717,74)	13.456,27
	<b>Nợ phải trả</b>					
	Nợ phải trả bộ phận	6.728,52	102,38	3.731,65	(218,12)	10.344,44
	Nợ phải trả không phân bổ					-
	Tổng nợ phải trả hợp nhất	6.728,52	102,38	3.731,65	(218,12)	10.344,44
	<b>Cho kỳ báo cáo</b>					
	<b>Doanh thu:</b>					
	Doanh thu thuần từ bán hàng ra bên ngoài:	5.638,61	74,66	2.199,18	(713,79)	7.198,66
	Doanh thu thuần từ bán hàng cho các bộ phận khác:					-
	Tổng doanh thu bán hàng:	5.638,61	74,66	2.199,18	(713,79)	7.198,66
	Lợi nhuận gộp:	105,80	3,16	302,72	(52,15)	359,53
	Chi phí bán hàng và chi phí quản lý:	(92,04)	10,47	134,52	40,55	93,50
	Lợi nhuận từ hoạt động kinh doanh	283,55	(8,07)	100,25	(98,15)	277,58
	Phần lợi nhuận trong các công ty liên kết				(7,98)	(7,98)
	Chi phí tài chính	(45,06)	0,79	76,19	(11,71)	20,22
	Thu nhập khác	15,05	0,14	14,71	(0,00)	29,90
	Lợi nhuận trước thuế	291,72	(8,62)	99,15	(96,83)	285,41
	Chi phí thuế thu nhập doanh nghiệp	(1,57)	-	22,86	(0,78)	20,50
	Lợi nhuận trong năm	293,29	(8,62)	76,29	(96,05)	264,91


5. Thông tin so sánh.  
6. Những thông tin khác.


Hà Nội, ngày 28 tháng 10 năm 2016

Người lập biểu

Kế toán trưởng

Phó Tổng giám đốc







Nguyễn Thị Thu Anh

PHÓ TỔNG GIÁM ĐỐC

